



RELATÓRIO CORREICIONAL

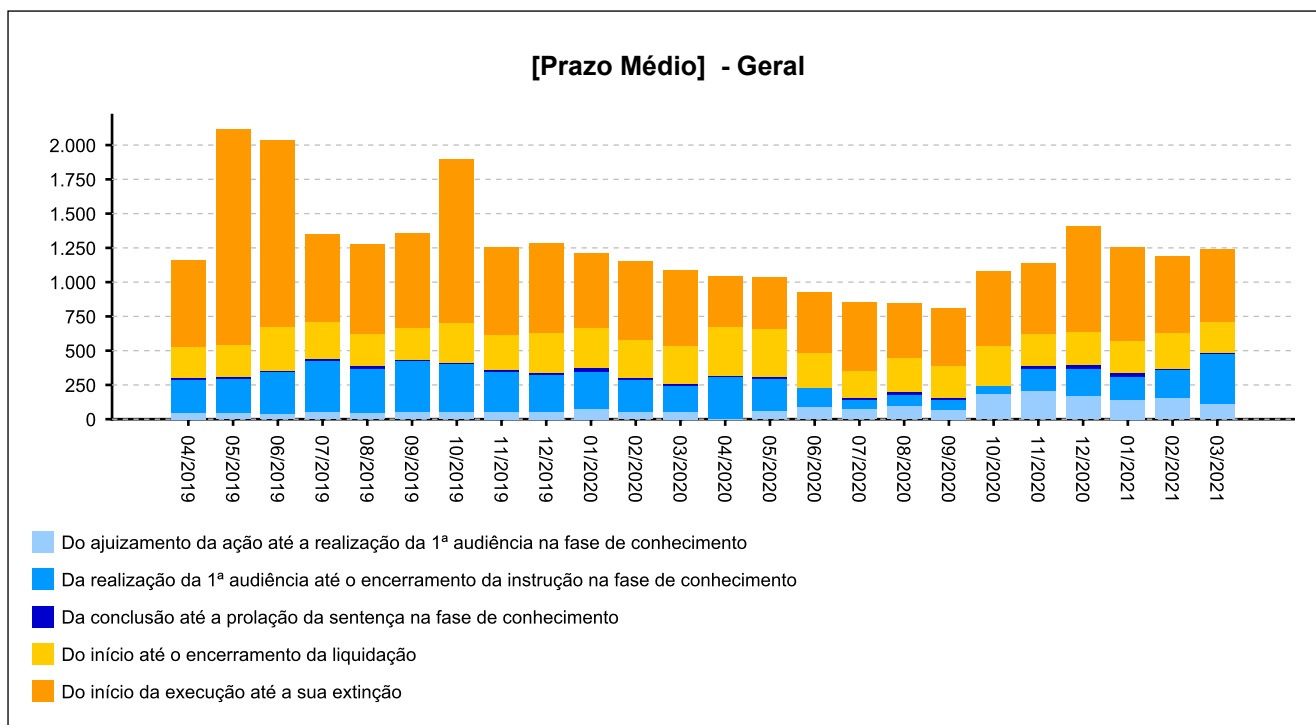
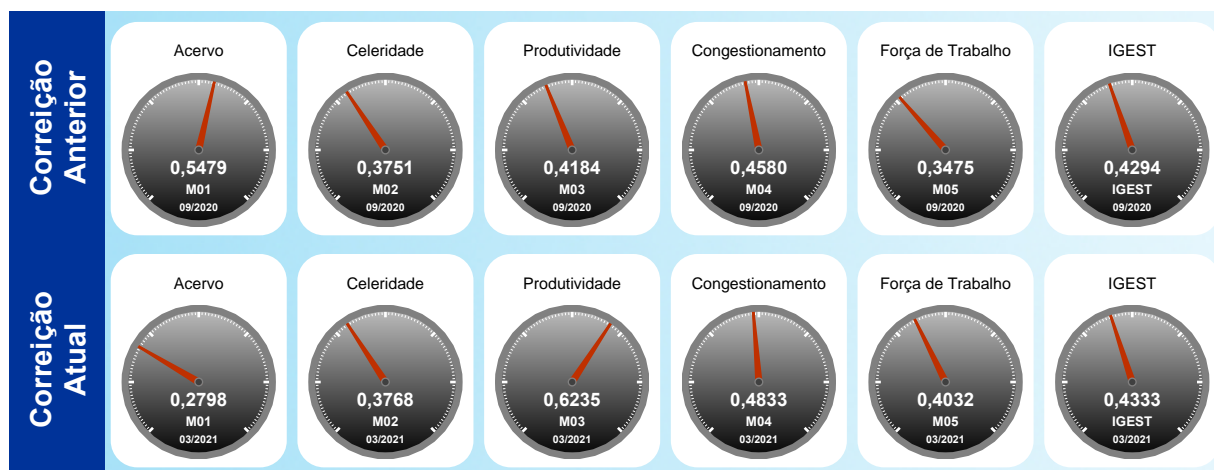
4ª VARA DO TRABALHO DE RIBEIRÃO PRETO - 0067
 [1501 a 2000 processos]



Utilize o leitor de QRCode de seu smartphone ou tablet e tenha acesso ao relatório no dispositivo móvel

INFORMAÇÕES DA UNIDADE:

Lei de Criação: 7.729/89
 Data de Instalação: 09/12/1990
 Data de Instalação do PJE: 14/05/2014
 Data da Última Correição: 25/11/2020





Índice

- [1 - TITULARIDADE](#)
- [2 - JUIZES AUXILIARES E SUBSTITUTOS](#)
- [3.1 - INFORMAÇÕES FUNCIONAIS - Lotação](#)
- [3.2 - INFORMAÇÕES FUNCIONAIS - Ausências, exceto férias](#)
- [3.3 - INFORMAÇÕES FUNCIONAIS - Estagiários](#)
- [3.4 - INFORMAÇÕES FUNCIONAIS - Ações de capacitação](#)
- [4 - QUADRO SINTÉTICO - FASES PROCESSUAIS](#)
- [5 - PRAZOS MÉDIOS](#)
- [6 - MAIORES TEMPOS DE TRAMITAÇÃO](#)
- [7 - INCIDENTES PROCESSUAIS](#)
- [8 - RECURSOS](#)
- [9 - ÍNDICE NACIONAL DE GESTÃO DE DESEMPENHO DA JUSTIÇA DO TRABALHO](#)
- [10 - AFERIÇÃO DE RESULTADOS](#)
- [11 - METAS NACIONAIS](#)
- [12 - ARRECADAÇÃO](#)
- [13 - PENDENTES DE SOLUÇÃO](#)
- [14 - PAINEL DO CONHECIMENTO - DA DISTRIBUIÇÃO ATÉ 1ª AUDIÊNCIA](#)



1 - TITULARIDADE:

(fonte: e-Correição Adm e Assessoria de Apoio aos Magistrados)

[Voltar](#)

| JUIZ TITULAR | TITULAR DESDE |
|---------------------------|---------------|
| JOAO BAPTISTA CILLI FILHO | 11/03/2019 |

Afastamentos:

| PERÍODO | MOTIVO |
|-------------------------|--------|
| 28/11/2020 a 17/12/2020 | FERIAS |



2 - JUIZES AUXILIARES E SUBSTITUTOS [01/11/2020 a 25/04/2021]:

[Voltar](#)

(fonte: e-Correição Adm e Assessoria de Apoio aos Magistrados)

| NOME | PERÍODO |
|-----------------------|-------------------------|
| BIANCA CABRAL DORICCI | 22/04/2021 a 26/04/2021 |

Afastamentos: Não houve

| NOME | PERÍODO |
|-------------------------|-------------------------|
| ELAINE PEREIRA DA SILVA | 26/01/2021 a 26/01/2021 |

Afastamentos: Não houve

| NOME | PERÍODO |
|--------------------|-------------------------|
| MARIANGELA FONSECA | 27/01/2021 a 31/01/2021 |

Afastamentos: Não houve

| NOME | PERÍODO |
|---------------------------------|-------------------------|
| PAULA RODRIGUES DE ARAUJO LENZA | 13/06/2018 a 26/04/2021 |

Afastamentos:

| PERÍODO | MOTIVO |
|-------------------------|--------|
| 19/10/2020 a 17/11/2020 | FERIAS |
| 22/04/2021 a 26/04/2021 | FERIAS |



3 - INFORMAÇÕES FUNCIONAIS

3.1 - Lotação [31/03/2021]:

(fonte: e-Correição Adm e Coordenadoria de Provimento e Vacância)

| NOME | CARGO | FUNÇÃO COMISSIONADA | EXERCÍCIO NA LOTAÇÃO |
|---|-------|---|----------------------|
| ANDRE LIMA LOPES | TJA | FC-04 SECRETARIO DE AUDIENCIA | 16/09/2019 |
| ELIANE DANTAS QUINTINO TAVEIRA | AJA | - | 08/09/2014 |
| FERNANDA DE CARVALHO FONSECA LIMA | AJJ | FC-02 ASSISTENTE | 06/03/2017 |
| LIDIA GUERRA CHIAVELLI | AJJ | FC-05 ASSISTENTE DE DIRETOR DE SECRETARIA | 16/12/2016 |
| LILIAN CRISTINA PISI TEIXEIRA MOURA | TJA | FC-02 ASSISTENTE | 24/10/2005 |
| MARCIA RITA DE CASSIA LADEIA | TJA | - | 05/12/2005 |
| MARLUCE LADEIA CHRISTOVAM | TJA | CJ-03 DIRETOR DE SECRETARIA DE VT | 01/04/2019 |
| SIMONE DUBOC GARCIA | TJA | FC-02 ASSISTENTE | 19/10/2005 |
| TARCISIO GOMES DE PAULA PESSOA | ND | FC-04 CALCULISTA | 15/12/2006 |
| TATIANA ALMEIDA D ANTONIO | TJA | FC-02 ASSISTENTE | 14/11/2013 |
| TOTAL DE SERVIDORES DO QUADRO | | | 9 |
| TOTAL DE SERVIDORES EXTRA-QUADRO | | | 1 |



[Voltar](#)

3 - INFORMAÇÕES FUNCIONAIS

3.2 - Ausências, exceto férias [11/2020 a 03/2021]:
(fonte: e-Correição Adm e Coordenadoria de Provimento e Vacância)

Não houve



PODER JUDICIÁRIO
JUSTIÇA DO TRABALHO
TRIBUNAL REGIONAL DO TRABALHO DA 15ª REGIÃO
CORREGEDORIA REGIONAL



[Voltar](#)

3 - INFORMAÇÕES FUNCIONAIS

3.3 - Estagiários [31/03/2021]:

(fonte: e-Correição Adm e Coordenadoria de Provimento e Vacância)

Não há estagiários na unidade



3 - INFORMAÇÕES FUNCIONAIS

[Voltar](#)

3.4 - Ações de capacitação [11/2020 a 03/2021]: (fonte: e-Correição Adm e Escola Judicial)

| JUIZES | HORAS |
|---------------------------|-------|
| JOAO BAPTISTA CILLI FILHO | 11 |

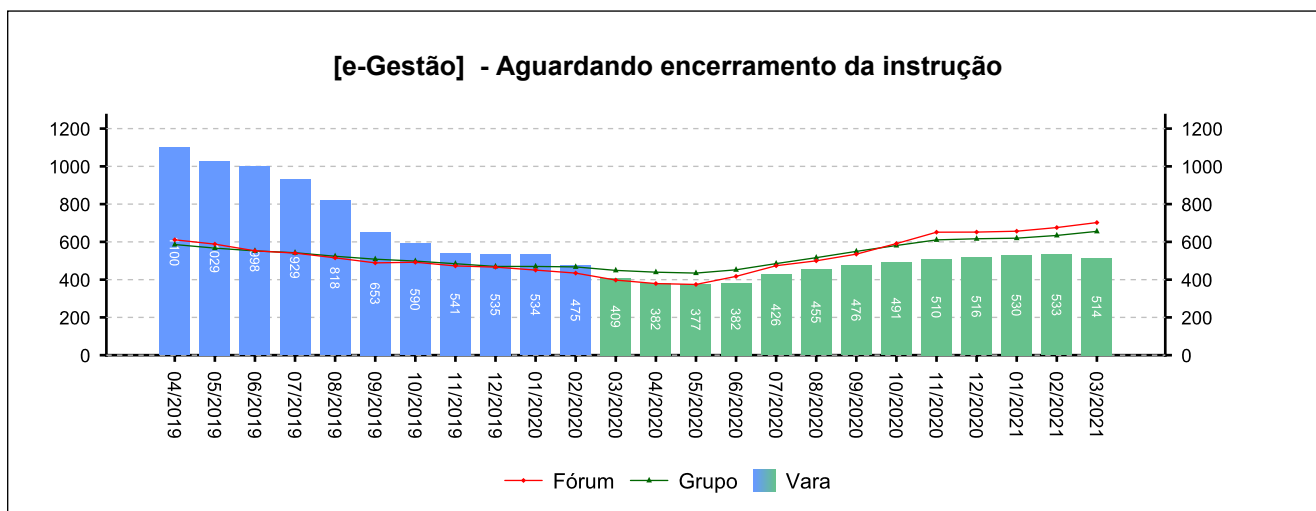
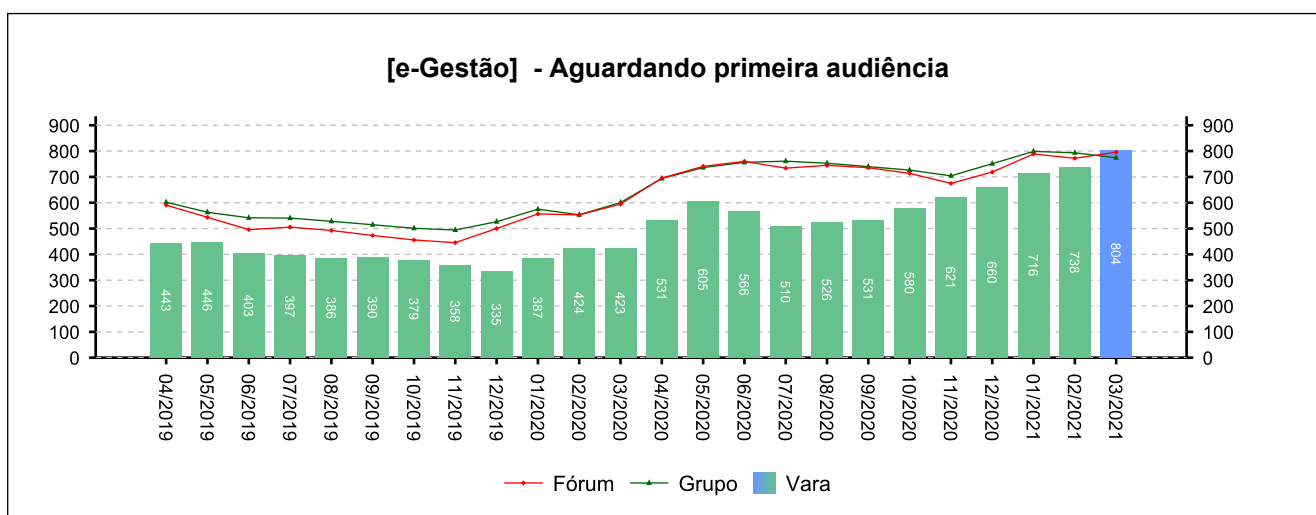
4 - QUADRO SINTÉTICO - FASES PROCESSUAIS

(fonte: e-Gestão e IGEST)

4.1 - Fase de Conhecimento

| SITUAÇÃO | QTDE | MÉD. GRP | MÉD. FRM |
|---|--------------|--------------|--------------|
| Aguardando primeira audiência | 804 | 774 | 796 |
| Aguardando encerramento da instrução | 514 | 656 | 702 |
| Aguardando prolação de sentença | 27 | 35 | 16 |
| Aguardando cumprimento de acordo | 210 | 261 | 234 |
| Solucionados pendentes de finalização na fase | 1.586 | 1.231 | 1.484 |
| Pendentes de finalização | 3.141 | 2.956 | 3.232 |

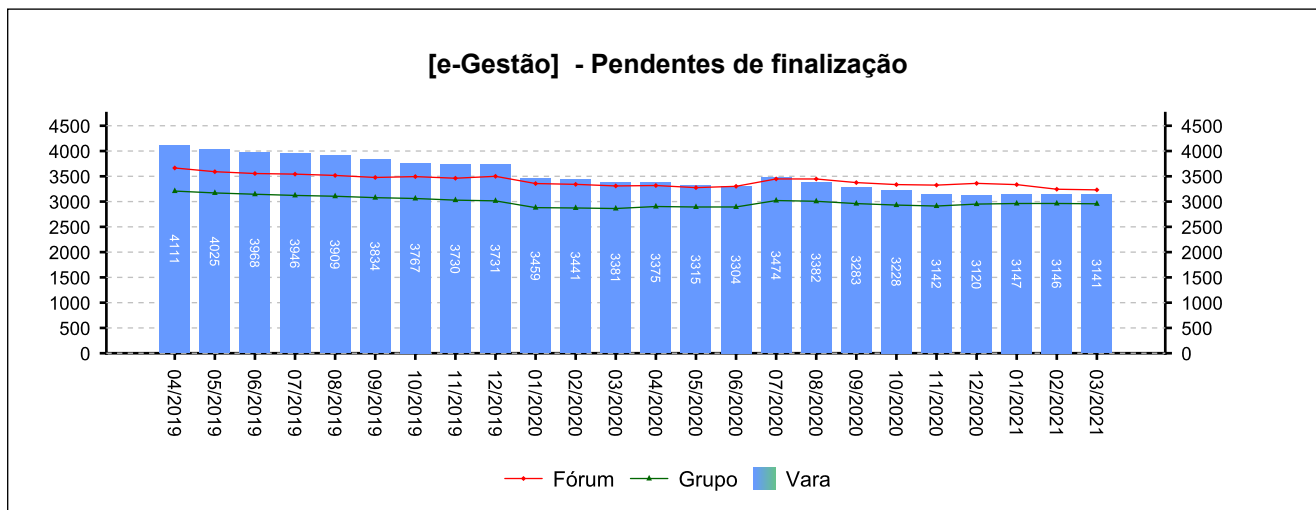
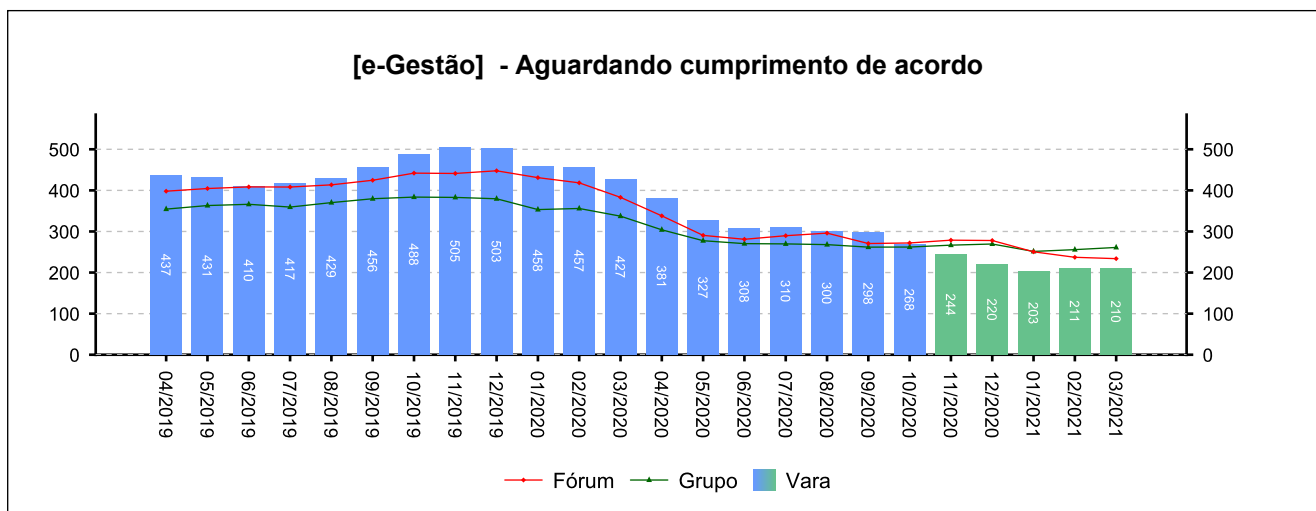
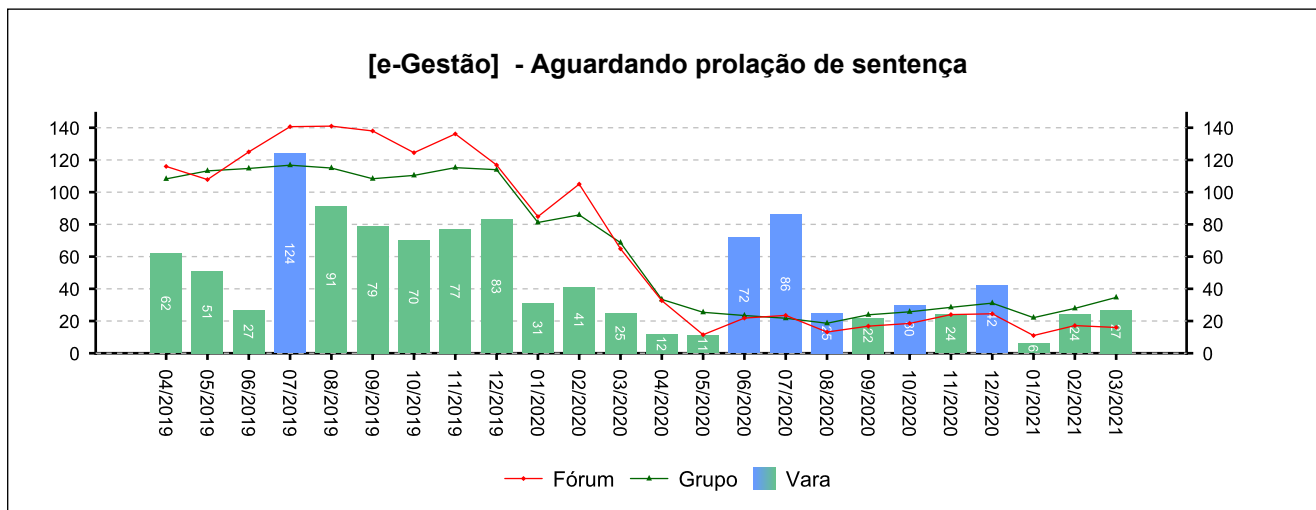
Período: 11/2020 a 03/2021



4 - QUADRO SINTÉTICO - FASES PROCESSUAIS

(fonte: e-Gestão e IGEST)

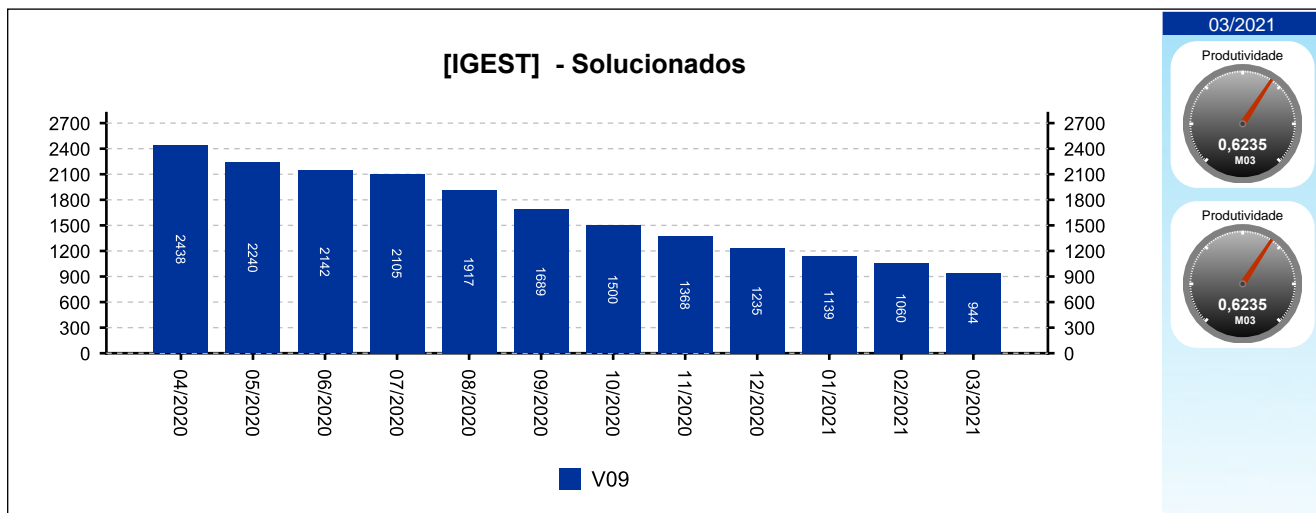
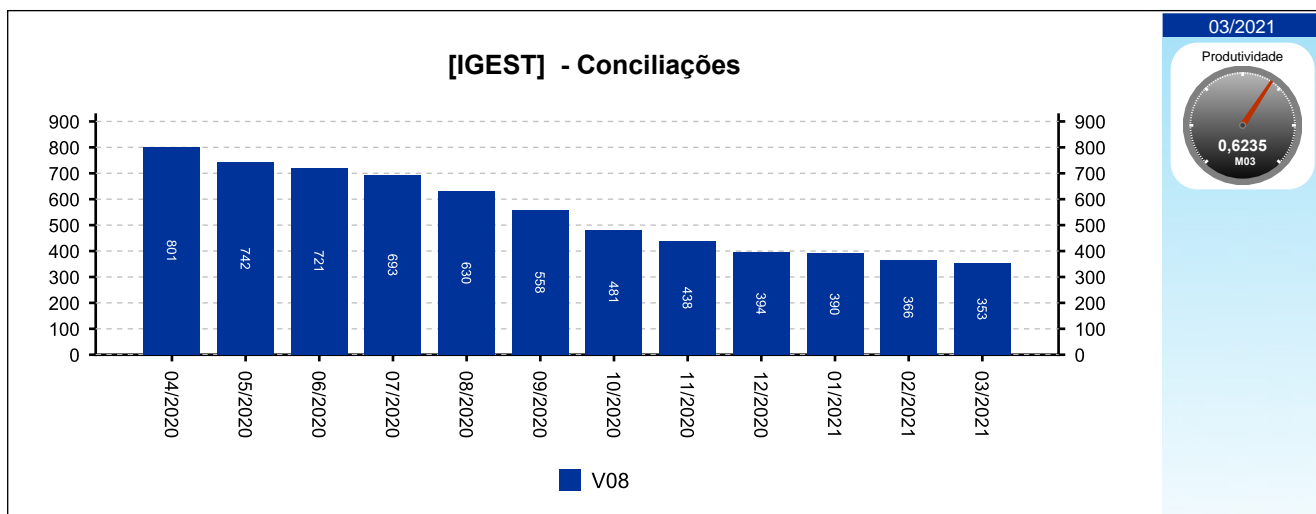
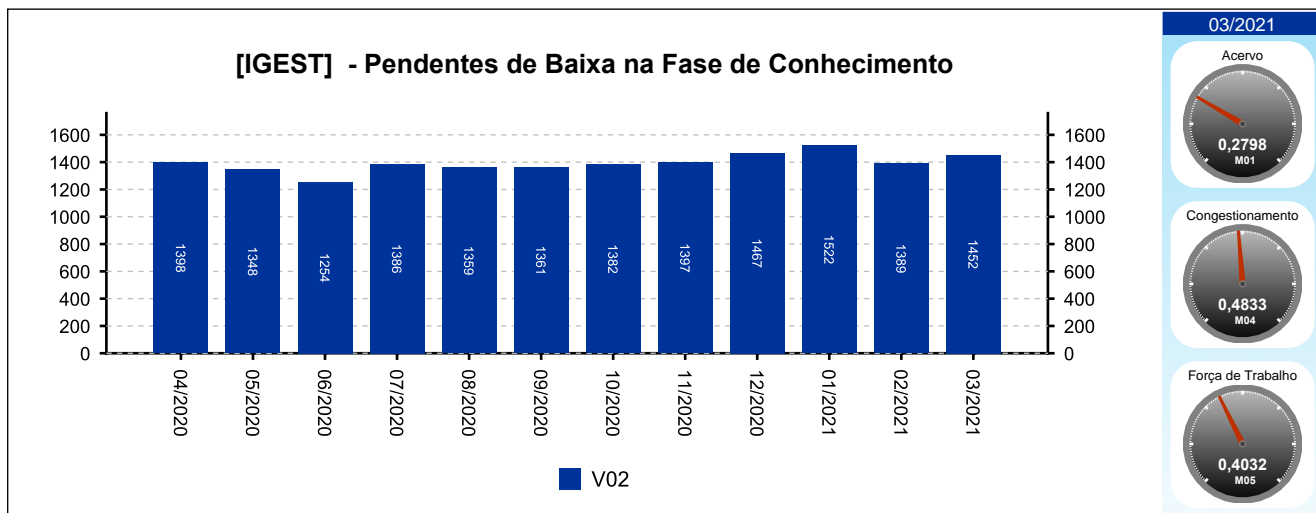
4.1 - Fase de Conhecimento



4 - QUADRO SINTÉTICO - FASES PROCESSUAIS

(fonte: e-Gestão e IGEST)

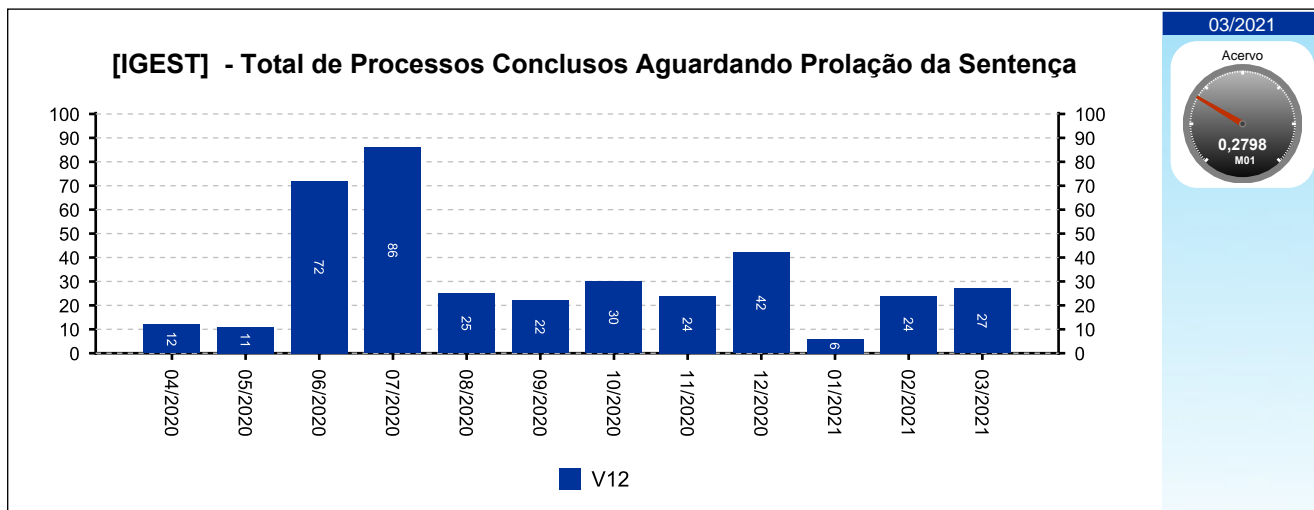
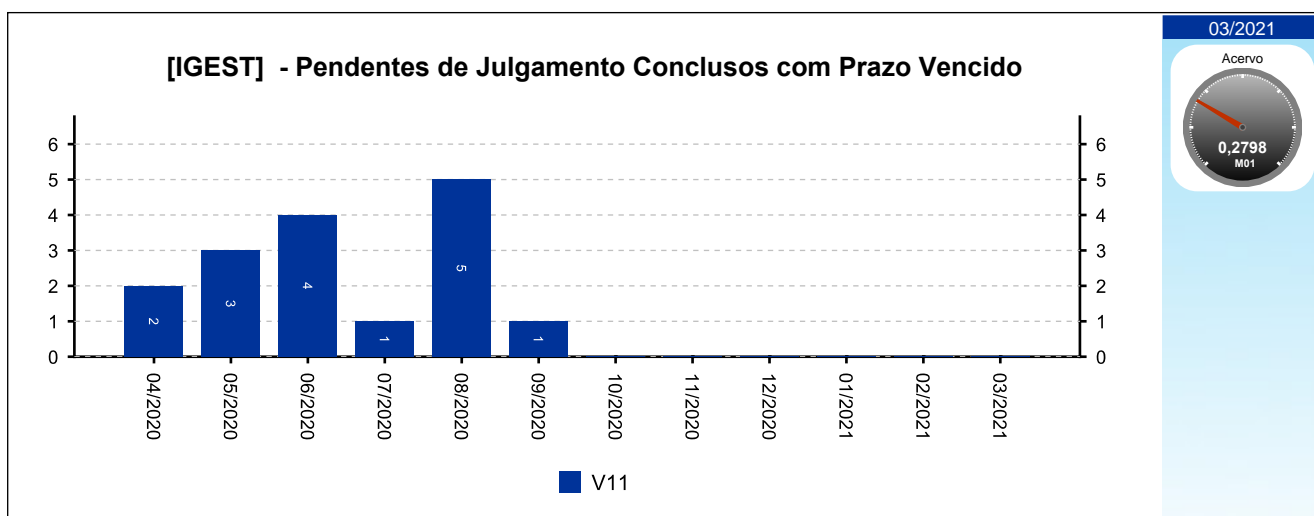
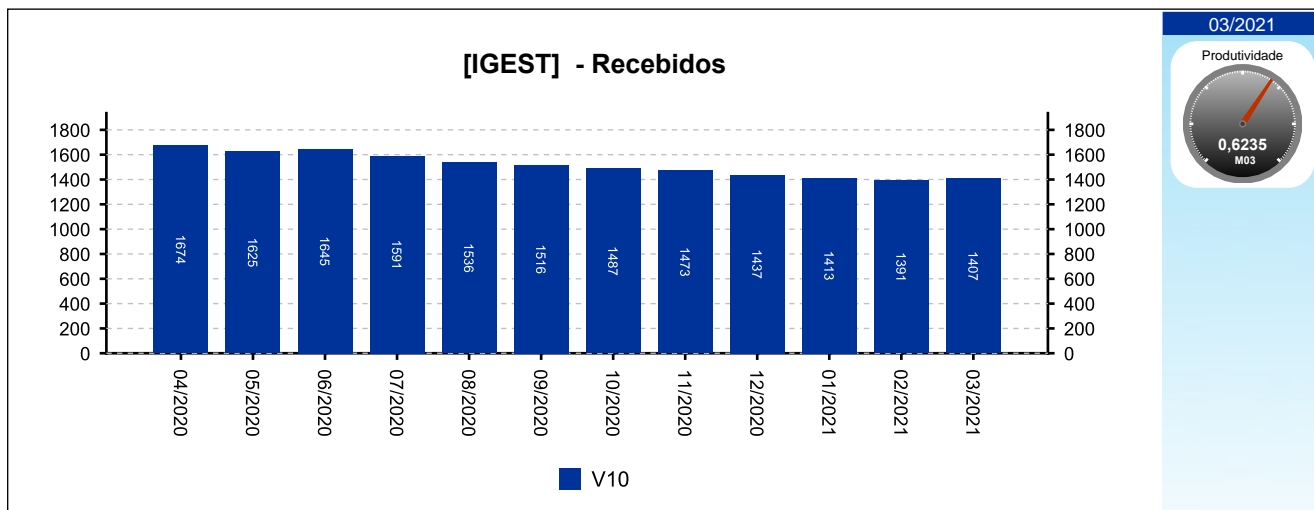
4.1 - Fase de Conhecimento



4 - QUADRO SINTÉTICO - FASES PROCESSUAIS

(fonte: e-Gestão e IGEST)

4.1 - Fase de Conhecimento

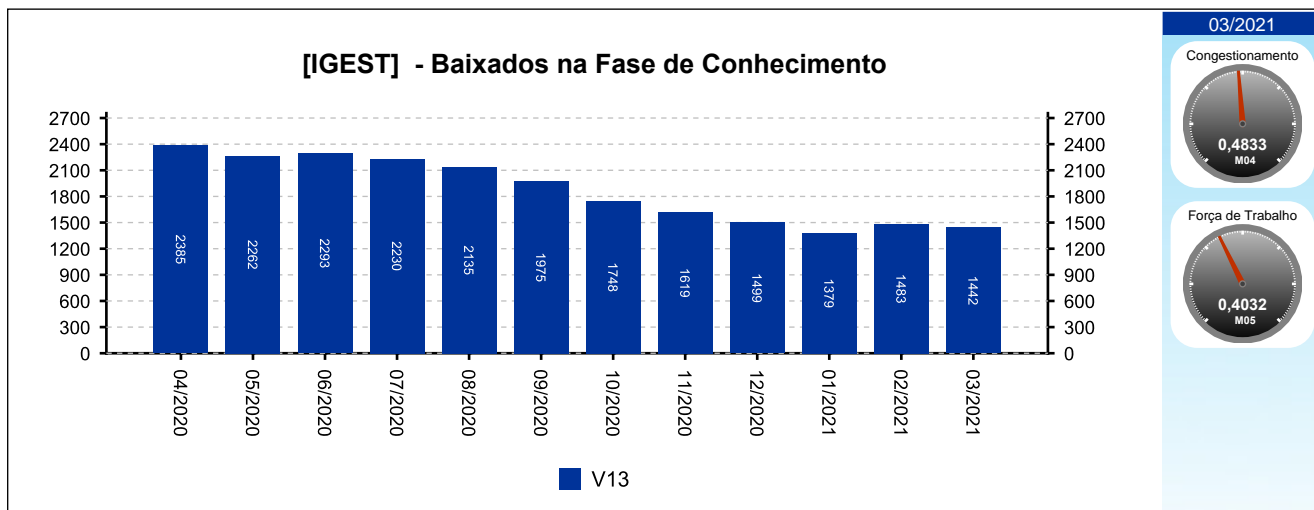




4 - QUADRO SINTÉTICO - FASES PROCESSUAIS

(fonte: e-Gestão e IGEST)

4.1 - Fase de Conhecimento





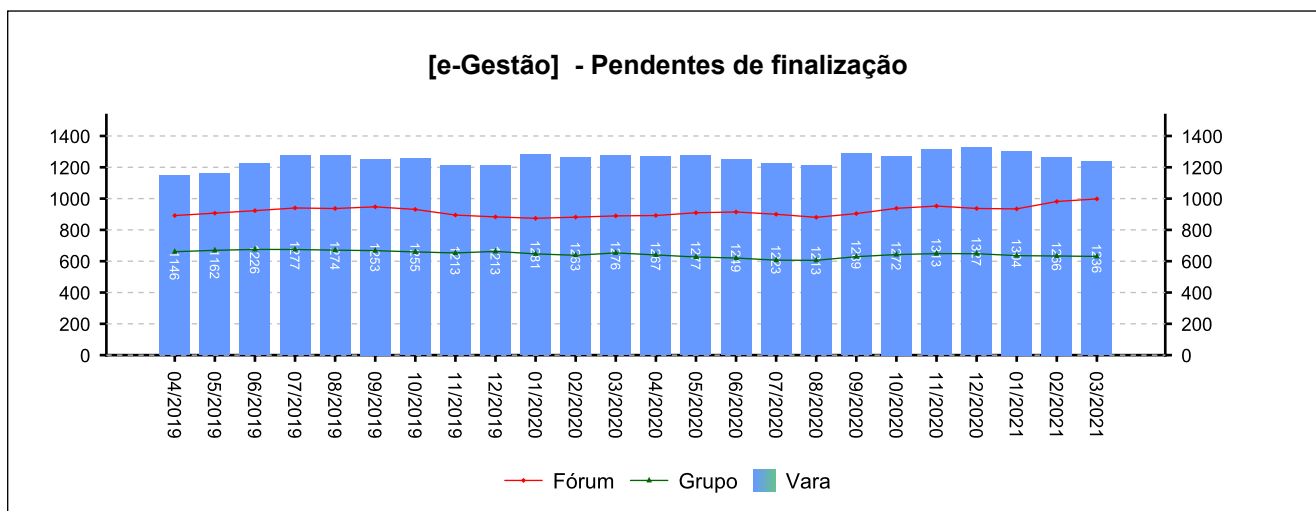
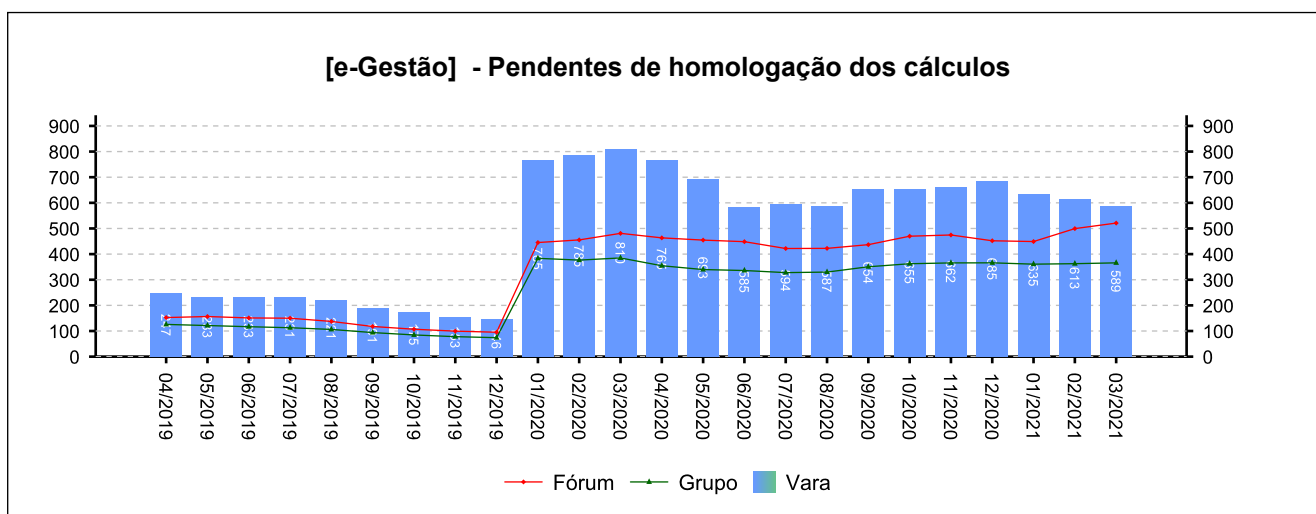
4 - QUADRO SINTÉTICO - FASES PROCESSUAIS

(fonte: e-Gestão e IGEST)

4.2 - Fase de Liquidação

| SITUAÇÃO | QTDE | MÉD. GRP | MÉD. FRM |
|---|--------------|------------|------------|
| Pendentes de homologação dos cálculos | 589 | 366 | 521 |
| Liquidados pendentes de finalização na fase | 647 | 265 | 477 |
| Pendentes de finalização | 1.236 | 631 | 998 |

Período: 11/2020 a 03/2021

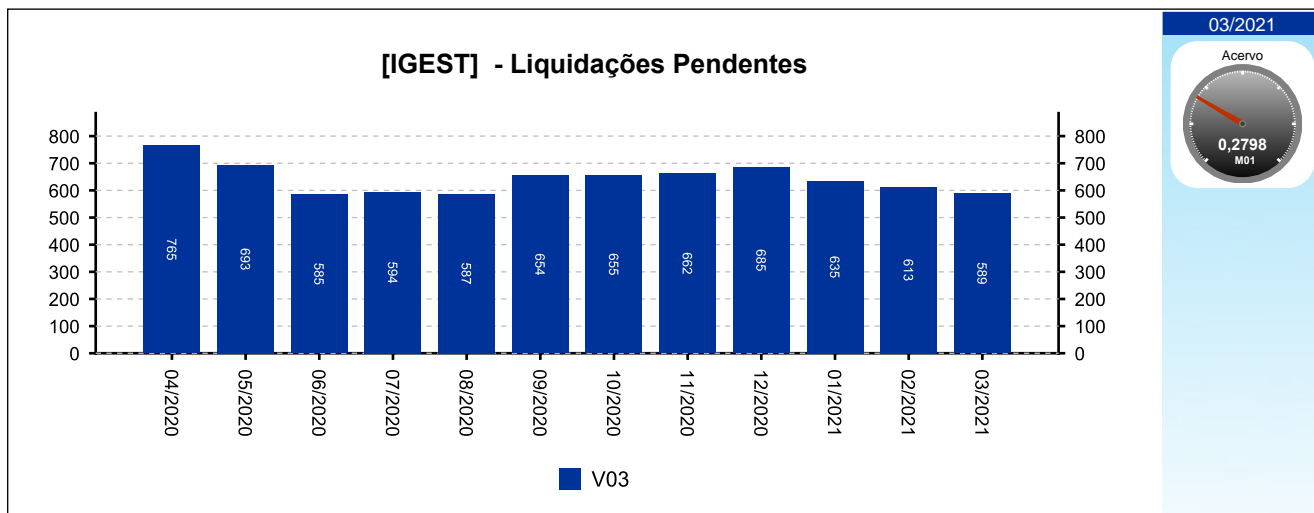




4 - QUADRO SINTÉTICO - FASES PROCESSUAIS

(fonte: e-Gestão e IGEST)

4.2 - Fase de Liquidação



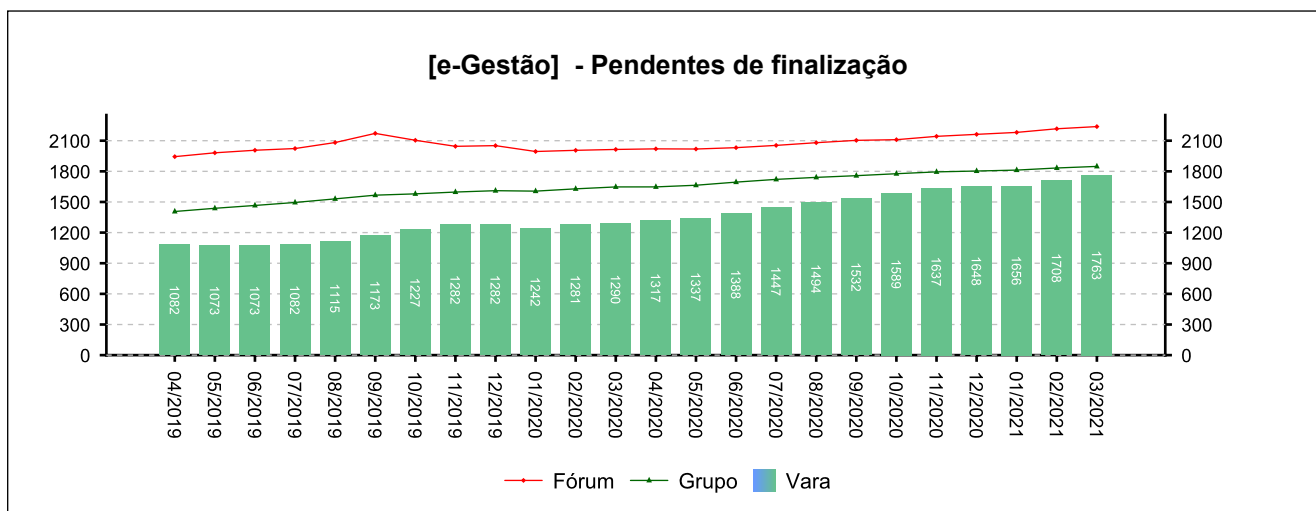
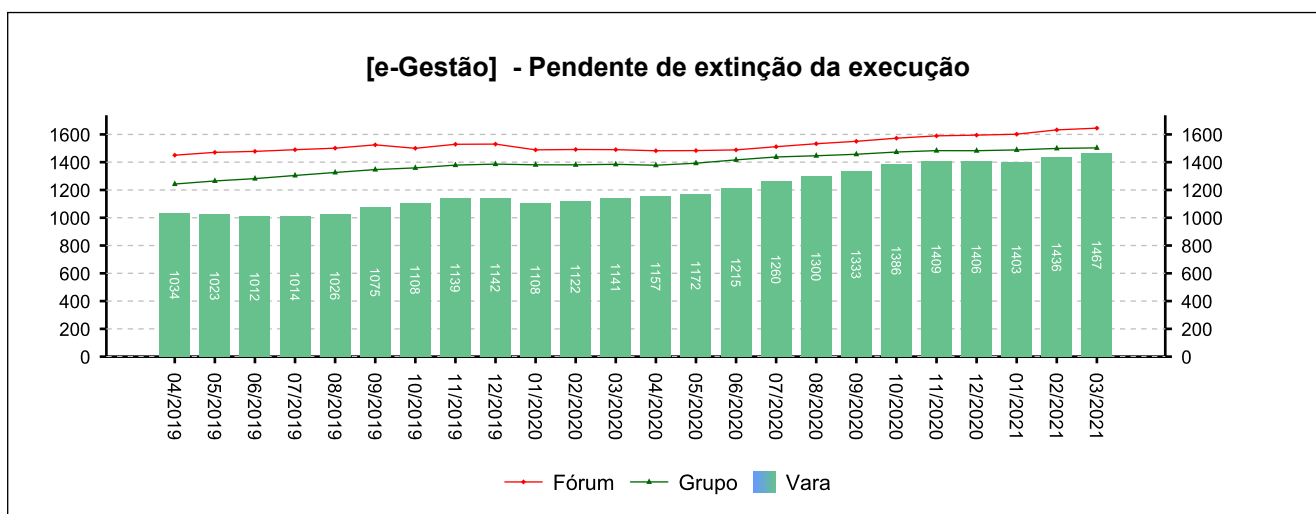
4 - QUADRO SINTÉTICO - FASES PROCESSUAIS

(fonte: e-Gestão e IGEST)

4.3 - Fase de Execução

| SITUAÇÃO | QTDE | MÉD. GRP | MÉD. FRM |
|---|--------------|--------------|--------------|
| Pendente de extinção da execução | 1.467 | 1.503 | 1.645 |
| Encerrados pendentes de finalização na fase | 296 | 345 | 593 |
| Pendentes de finalização | 1.763 | 1.848 | 2.238 |

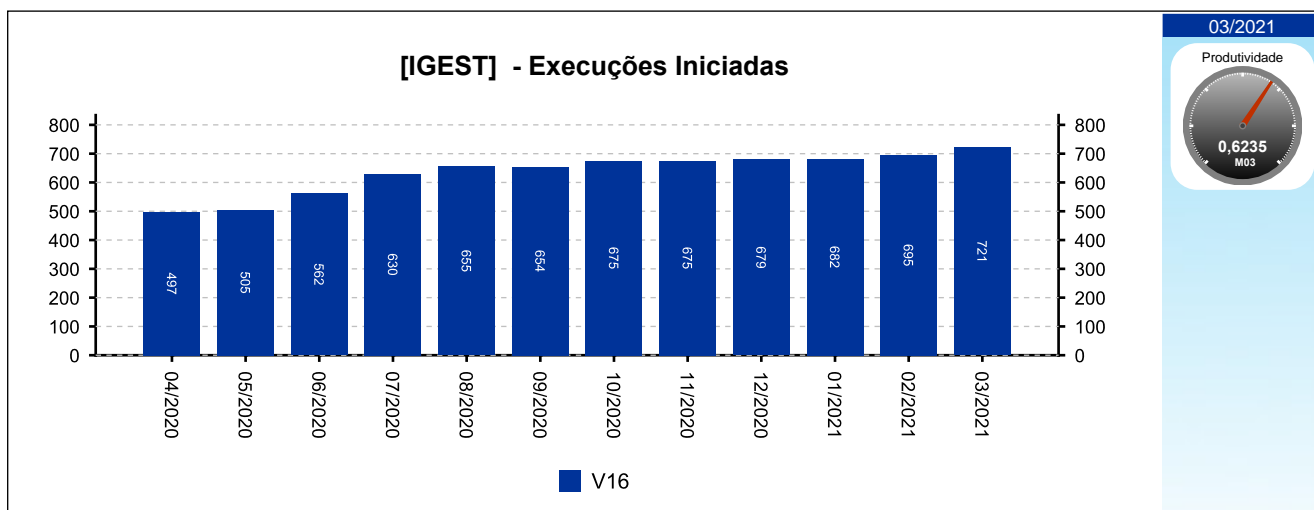
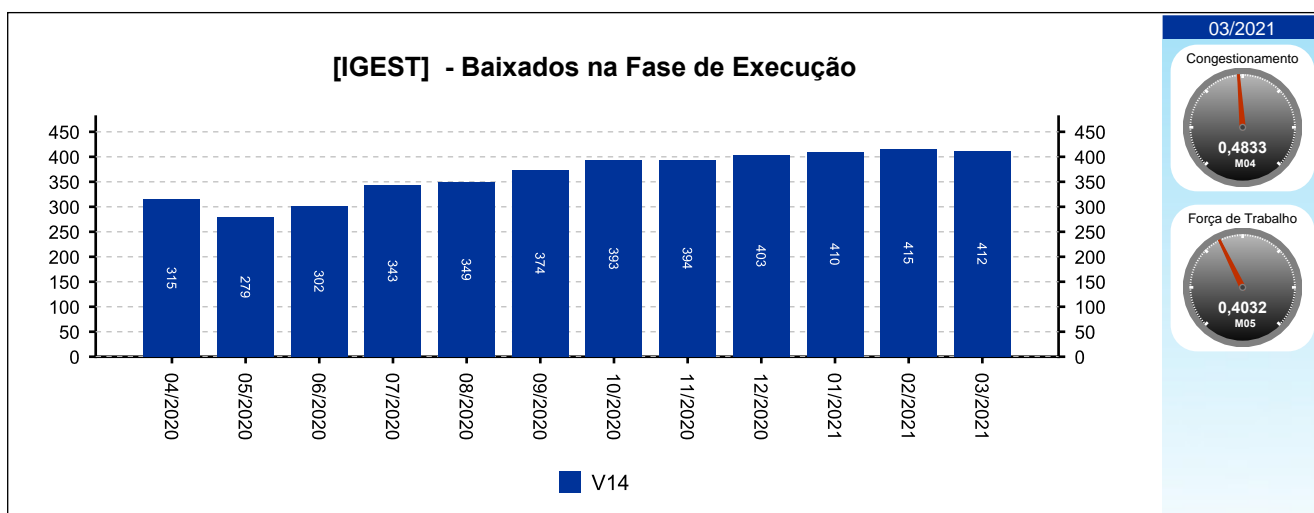
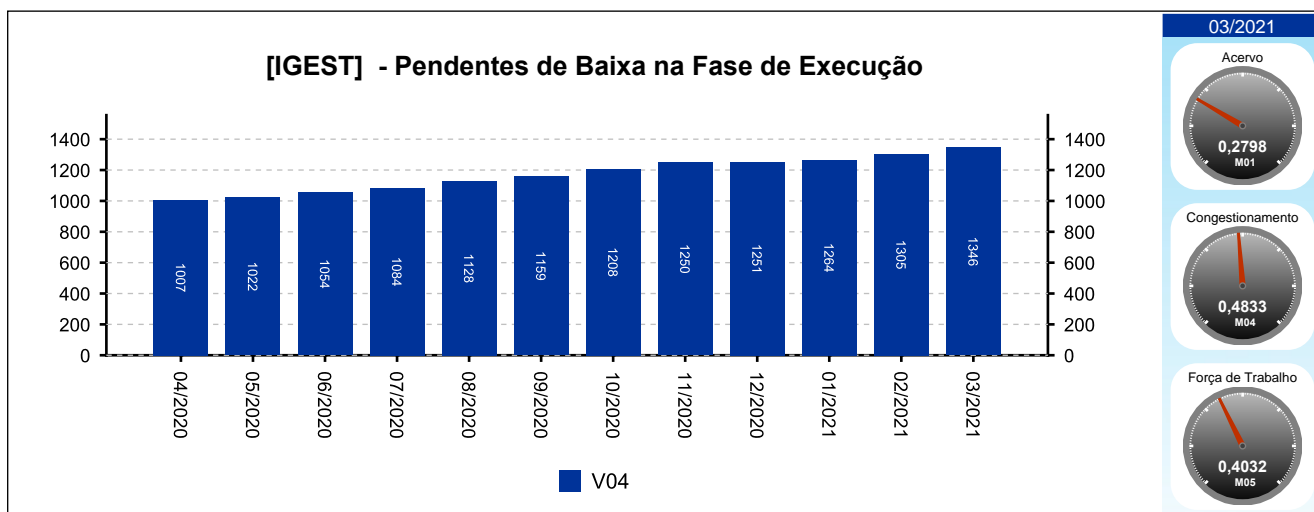
Período: 11/2020 a 03/2021



4 - QUADRO SINTÉTICO - FASES PROCESSUAIS

(fonte: e-Gestão e IGEST)

4.3 - Fase de Execução

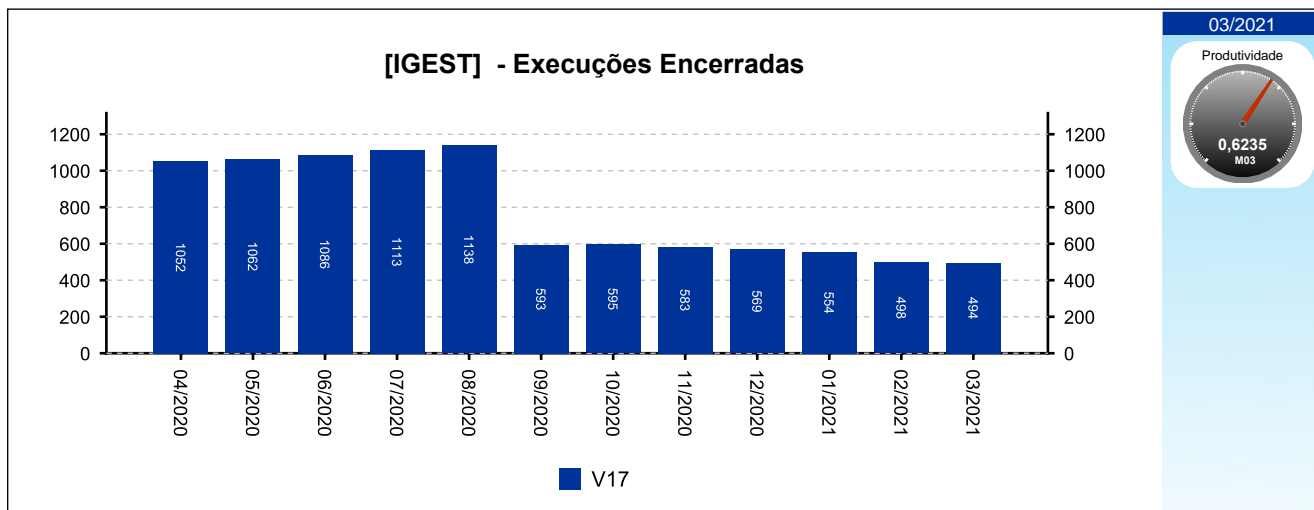




4 - QUADRO SINTÉTICO - FASES PROCESSUAIS

(fonte: e-Gestão e IGEST)

4.3 - Fase de Execução



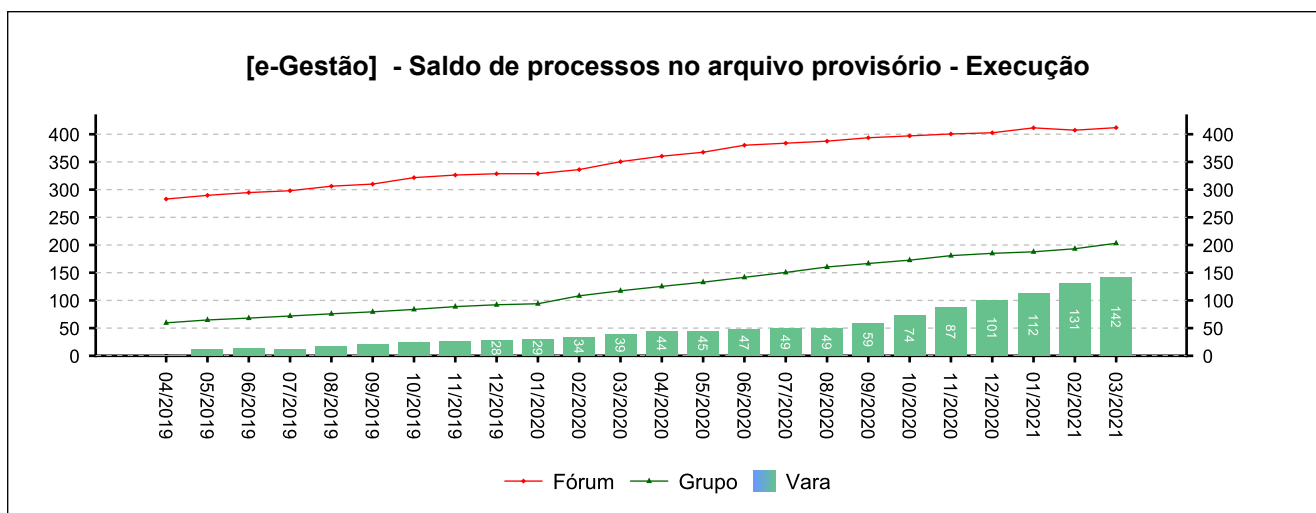
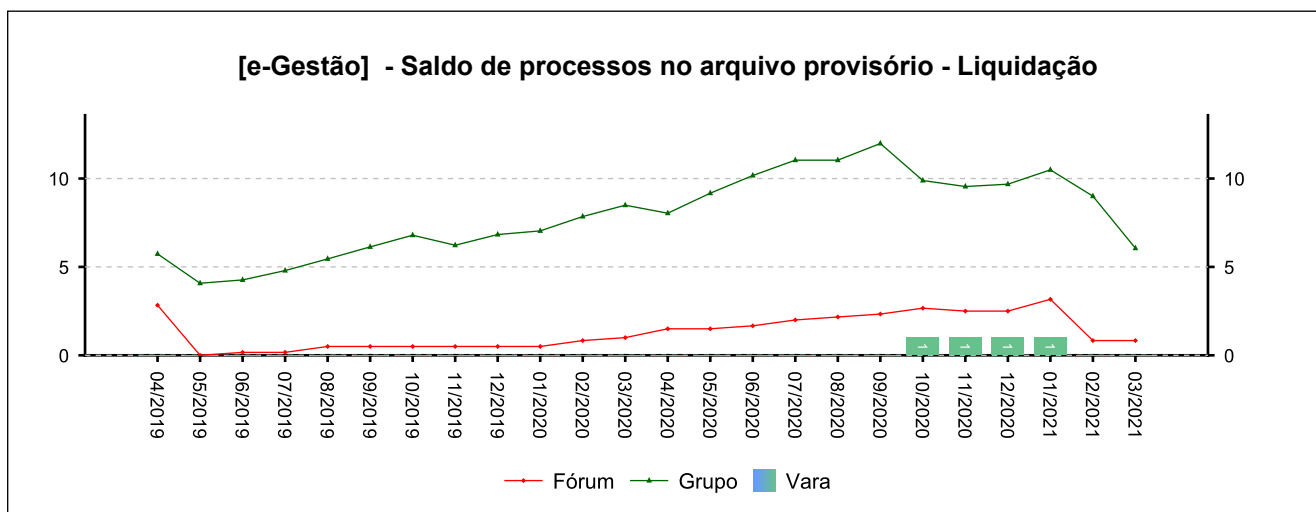
4 - QUADRO SINTÉTICO - FASES PROCESSUAIS

(fonte: e-Gestão e IGEST)

4.4 - Arquivo Provisório

| SITUAÇÃO | QTDE | MÉD. GRP | MÉD. FRM |
|---|------|----------|----------|
| Saldo de processos no arquivo provisório - Liquidação | 0 | 6 | 1 |
| Saldo de processos no arquivo provisório - Execução | 142 | 203 | 412 |

Período: 11/2020 a 03/2021





4 - QUADRO SINTÉTICO - FASES PROCESSUAIS

(fonte: e-Gestão e IGEST)

4.5 - Total de Pendências

| | QTDE | MÉD. GRP | MÉD. FRM |
|---|--------------|-----------------|-----------------|
| Pendentes de finalização - Conhecimento | 3.141 | 2.956 | 3.232 |
| Pendentes de finalização - Liquidação | 1.236 | 631 | 998 |
| Pendentes de finalização - Execução | 1.763 | 1.848 | 2.238 |
| Saldo de processos no arquivo provisório - Liquidação | 0 | 6 | 1 |
| Saldo de processos no arquivo provisório - Execução | 142 | 203 | 412 |
| TOTAL: | 6.282 | 5.644 | 6.881 |

Período: 11/2020 a 03/2021

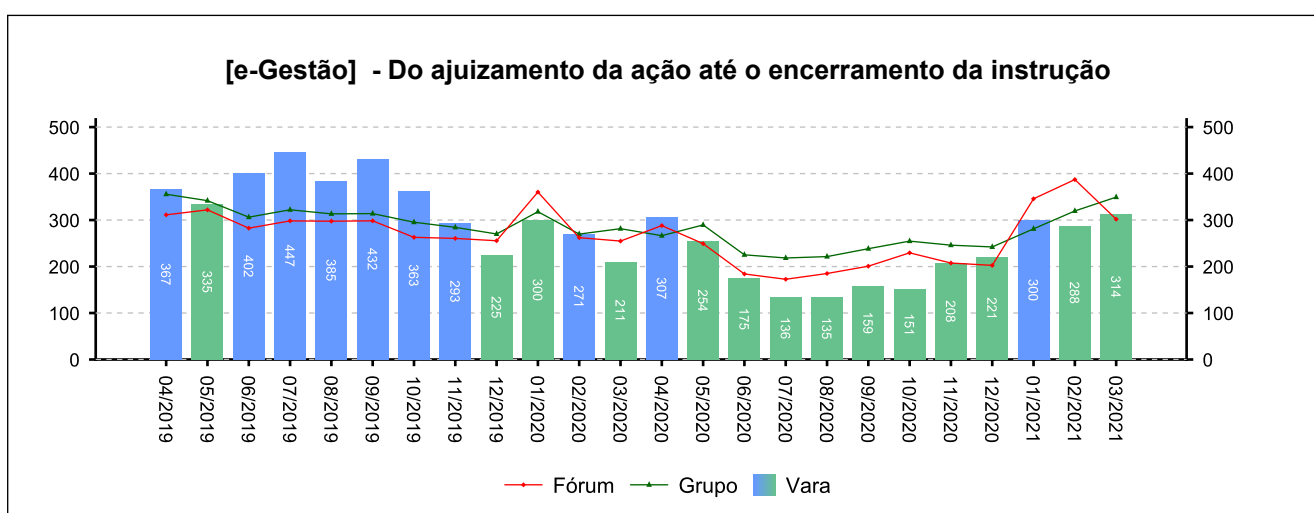
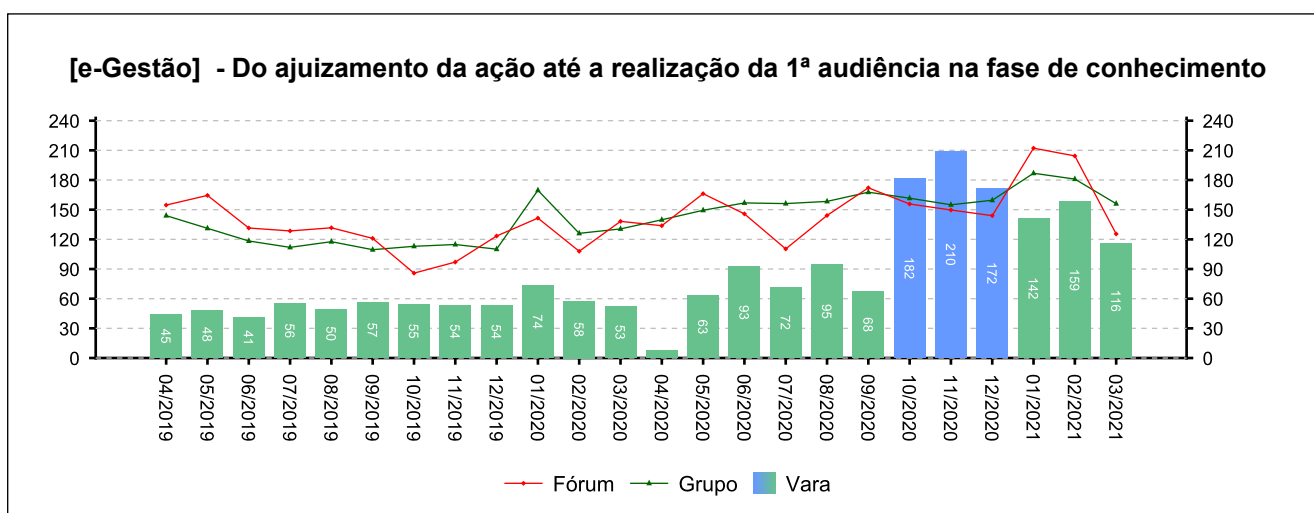
5 - PRAZOS MÉDIOS

(fonte: e-Gestão e IGEST)

5.1 - Fase de Conhecimento

| | QTDE | DIAS | DIAS GRP | DIAS FRM |
|---|------|------|----------|----------|
| Do ajuizamento da ação até a realização da 1ª audiência na fase de conhecimento | 203 | 162 | 165 | 163 |
| Do ajuizamento da ação até o encerramento da instrução | 377 | 272 | 297 | 289 |
| Do ajuizamento da ação até a prolação de sentença | 334 | 272 | 291 | 290 |
| Da conclusão até a prolação da sentença na fase de conhecimento | 267 | 16 | 14 | 11 |

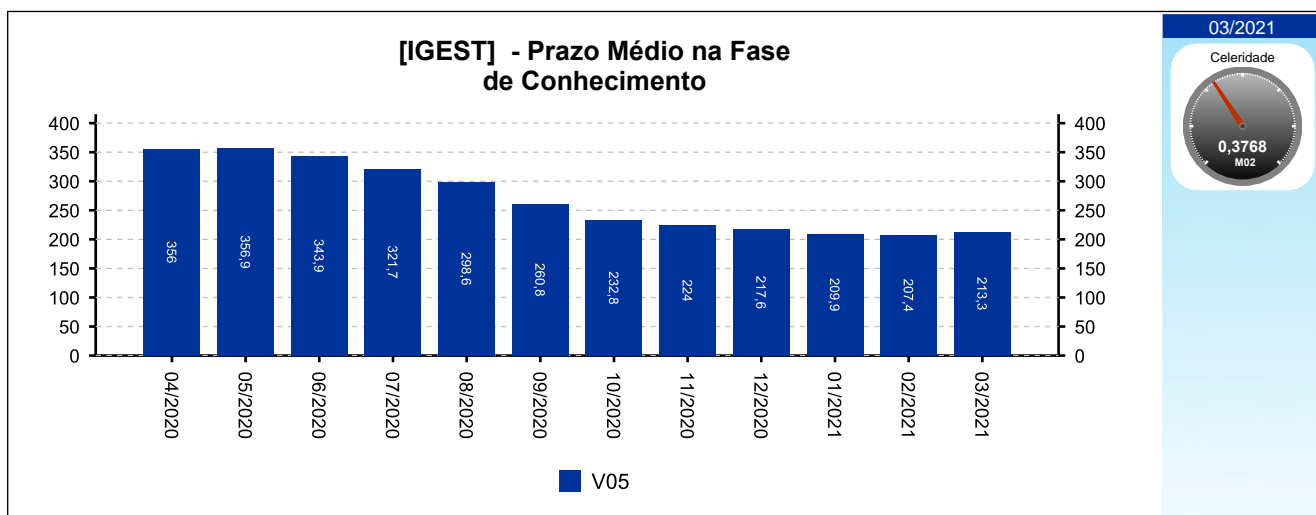
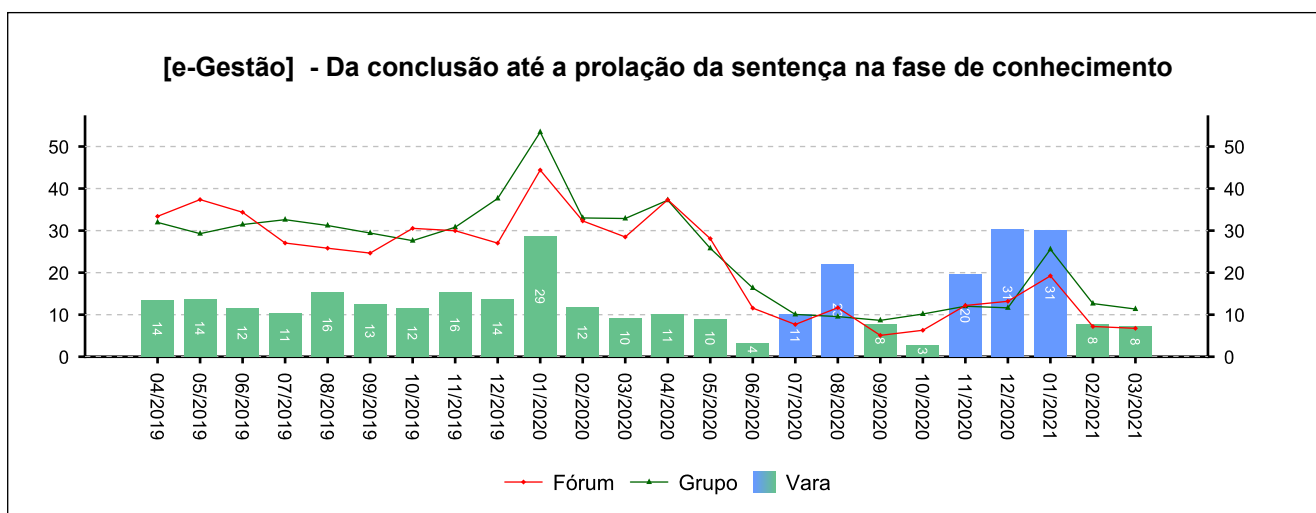
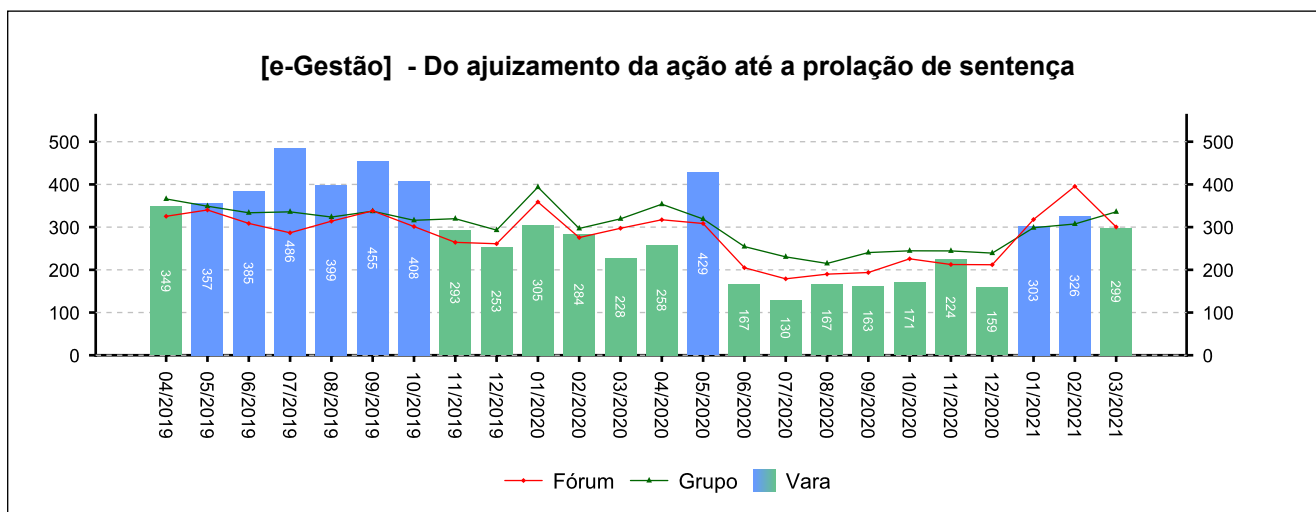
Período: 11/2020 a 03/2021



5 - PRAZOS MÉDIOS

(fonte: e-Gestão e IGEST)

5.1 - Fase de Conhecimento





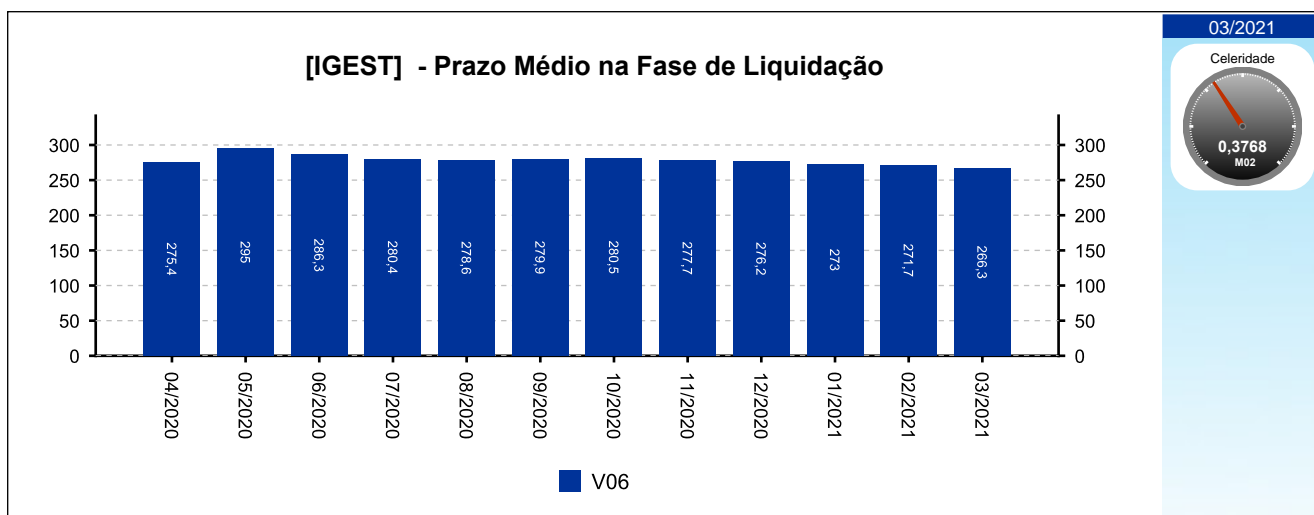
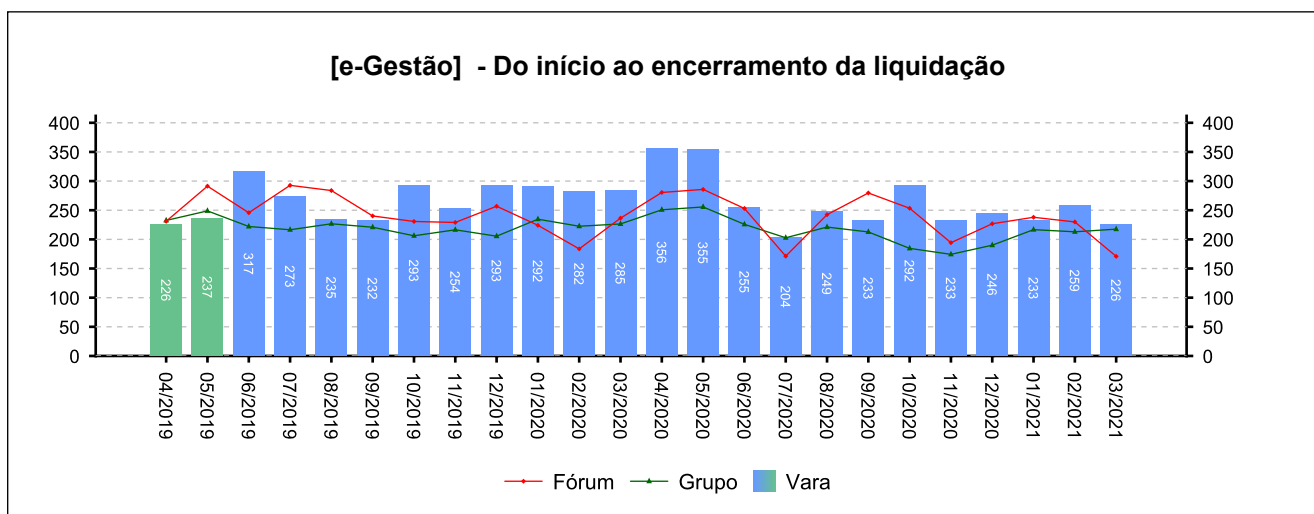
5 - PRAZOS MÉDIOS

(fonte: e-Gestão e IGEST)

5.2 - Fase de Liquidação

| | QTDE | DIAS | DIAS GRP | DIAS FRM |
|---|------|------|----------|----------|
| Do início ao encerramento da liquidação | 360 | 237 | 202 | 209 |

Período: 11/2020 a 03/2021



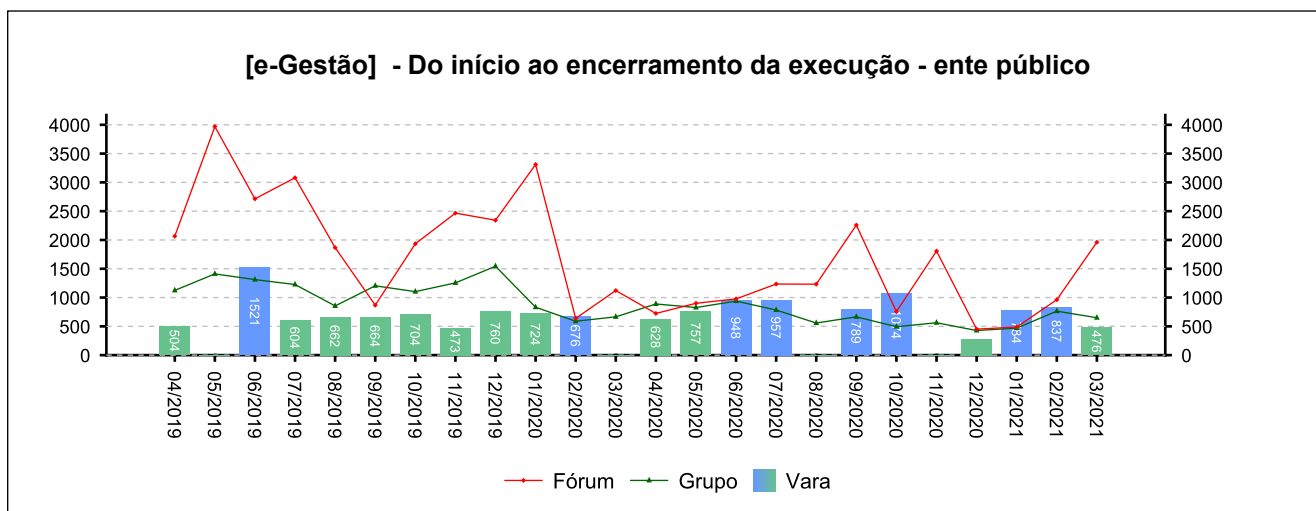
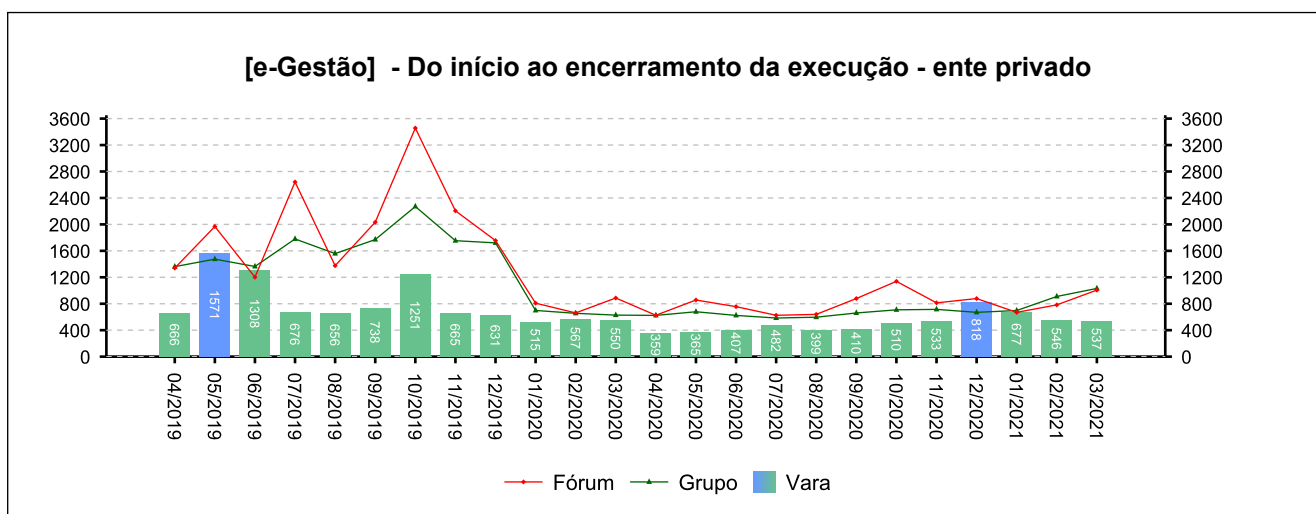
5 - PRAZOS MÉDIOS

(fonte: e-Gestão e IGEST)

5.3 - Fase de Execução

| | QTDE | DIAS | DIAS GRP | DIAS FRM |
|--|------------|------------|------------|------------|
| Do início ao encerramento da execução - ente privado | 102 | 609 | 836 | 860 |
| Do início ao encerramento da execução - ente público | 7 | 448 | 583 | 1.344 |
| Total / Média | 109 | 599 | 771 | 880 |

Período: 11/2020 a 03/2021

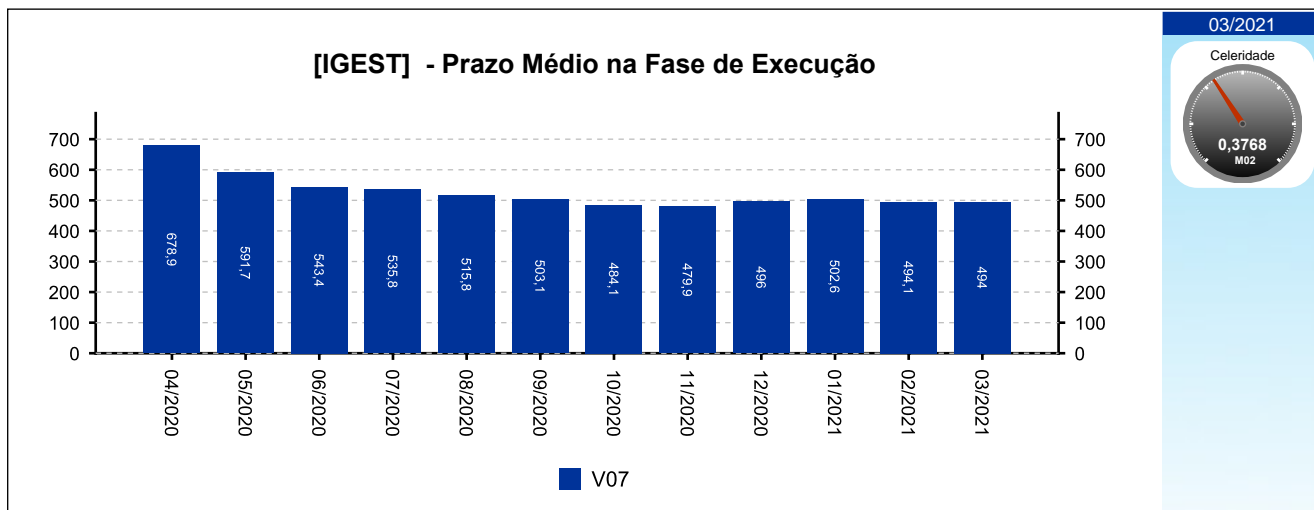




5 - PRAZOS MÉDIOS

(fonte: e-Gestão e IGEST)

5.3 - Fase de Execução





[Voltar](#)

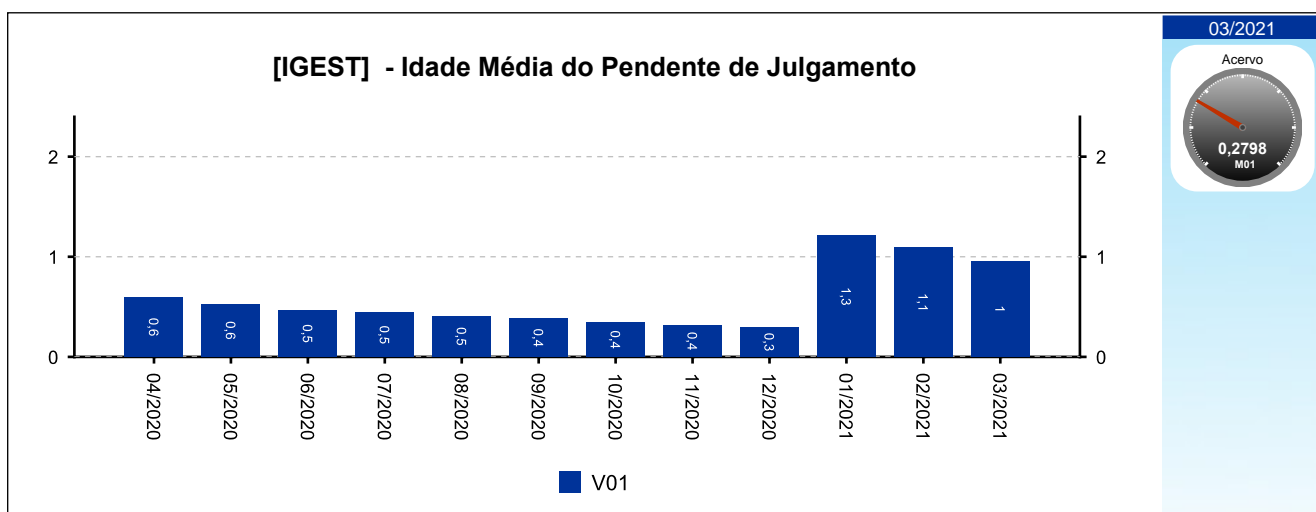
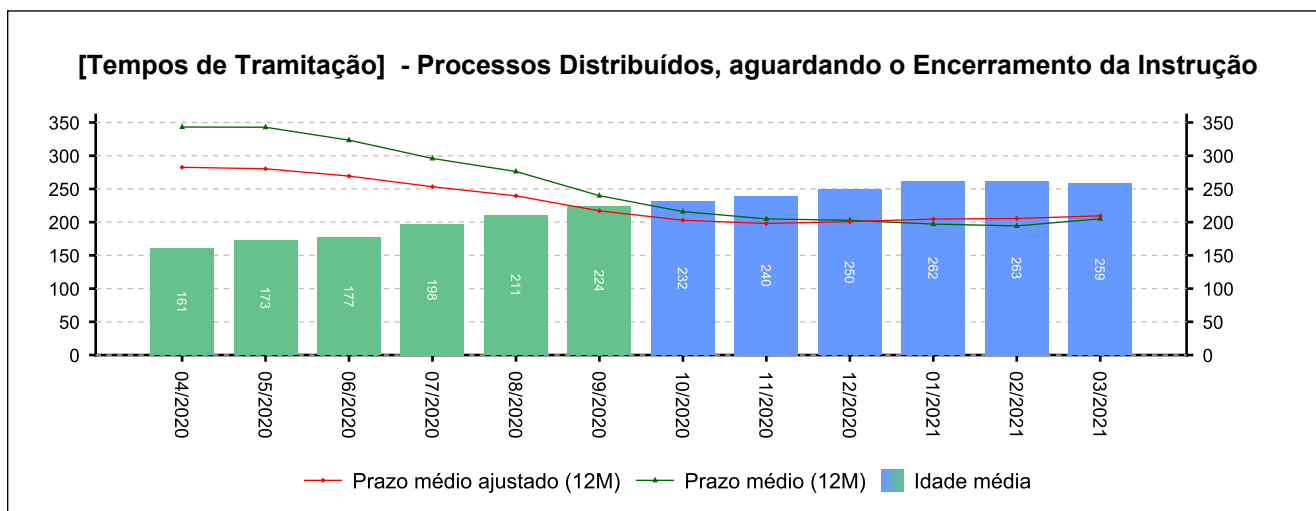
6 - MAIORES TEMPOS DE TRAMITAÇÃO

(fonte: e-Gestão e IGEST)

6.1 - Processos Distribuídos, aguardando o Encerramento da Instrução

| PROCESSO | ENTRADA | DISTRIBUIÇÃO | IDADE |
|---------------------------|------------|--------------|-------|
| 0011015-92.2015.5.15.0067 | 17/12/2015 | 08/06/2015 | 2.123 |
| 0010812-96.2016.5.15.0067 | 25/03/2021 | 06/05/2016 | 1.790 |
| 0010880-46.2016.5.15.0067 | 19/02/2020 | 17/05/2016 | 1.779 |
| 0012233-24.2016.5.15.0067 | 04/07/2019 | 22/11/2016 | 1.590 |
| 0010149-16.2017.5.15.0067 | 14/11/2017 | 27/01/2017 | 1.524 |

Período: até 03/2021





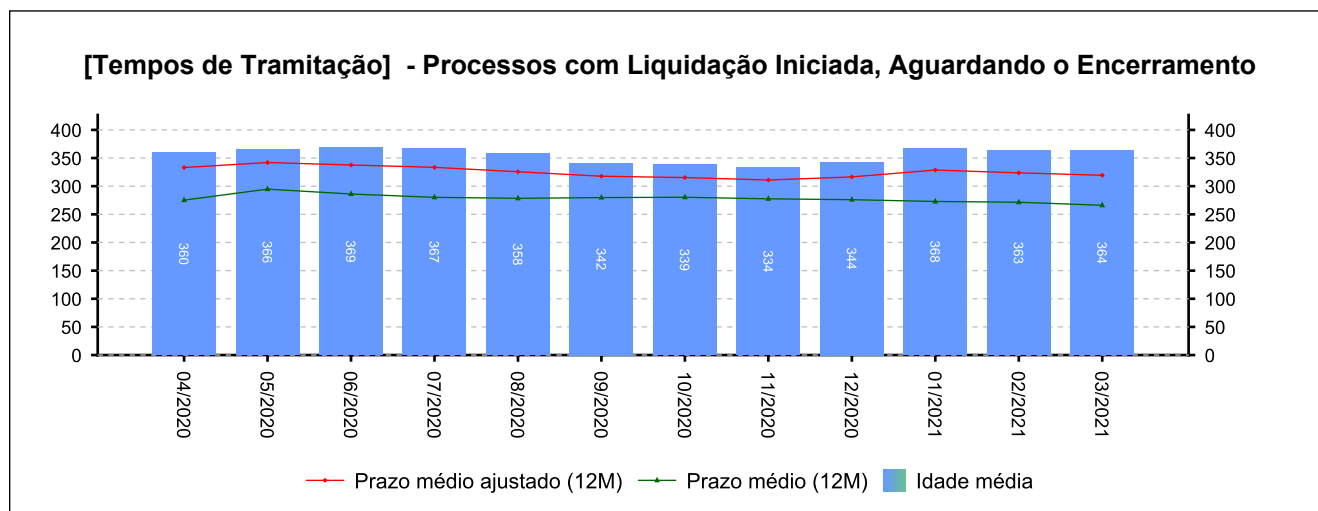
6 - MAIORES TEMPOS DE TRAMITAÇÃO

(fonte: e-Gestão e IGEST)

6.2 - Processos com Liquidação Iniciada, Aguardando o Encerramento

| PROCESSO | ENTRADA | DISTRIBUIÇÃO | IDADE |
|---------------------------|------------|--------------|-------|
| 0001602-94.2011.5.15.0067 | 25/03/2015 | 06/10/2011 | 2.198 |
| 0001219-48.2013.5.15.0067 | 03/08/2015 | 28/06/2013 | 2.067 |
| 0010455-87.2014.5.15.0067 | 28/09/2015 | 16/07/2014 | 2.011 |
| 0001887-87.2011.5.15.0067 | 01/10/2015 | 29/11/2011 | 2.008 |
| 0000896-77.2012.5.15.0067 | 08/10/2015 | 29/05/2012 | 2.001 |

Período: até 03/2021





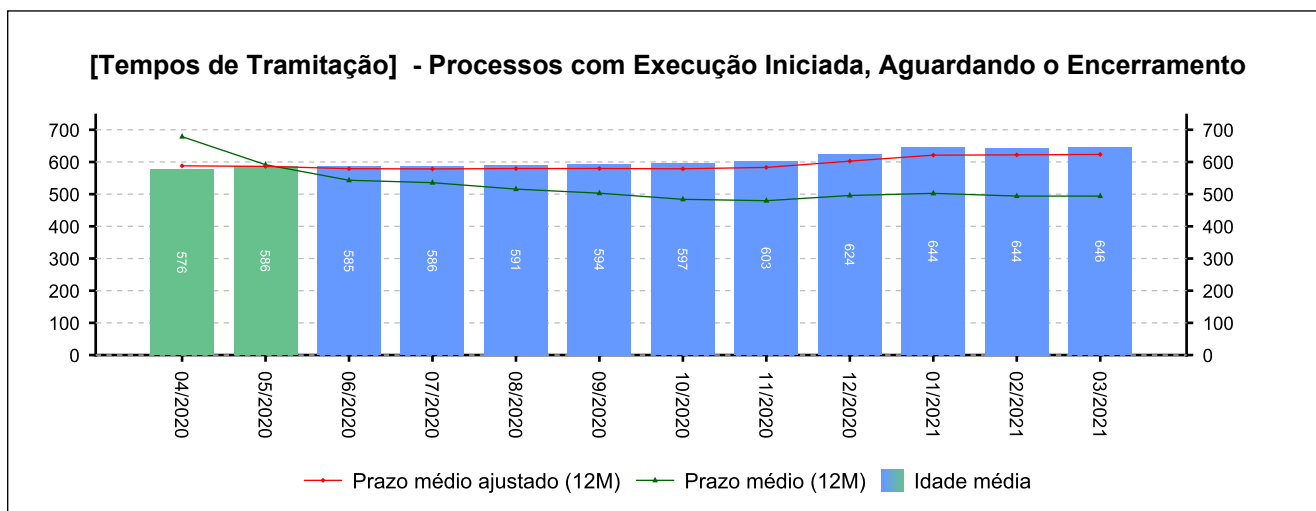
6 - MAIORES TEMPOS DE TRAMITAÇÃO

(fonte: e-Gestão e IGEST)

6.3 - Processos com Execução Iniciada, Aguardando o Encerramento

| PROCESSO | ENTRADA | DISTRIBUIÇÃO | IDADE |
|---------------------------|------------|--------------|-------|
| 0267600-79.1998.5.15.0067 | 31/03/2004 | 24/11/1998 | 6.209 |
| 0063800-85.2002.5.15.0067 | 05/05/2005 | 15/04/2002 | 5.809 |
| 0110700-29.2002.5.15.0067 | 24/08/2005 | 16/07/2002 | 5.698 |
| 0121800-39.2006.5.15.0067 | 27/10/2007 | 28/08/2006 | 4.904 |
| 0008600-20.2007.5.15.0067 | 17/07/2009 | 22/01/2007 | 4.275 |

Período: até 03/2021





6 - MAIORES TEMPOS DE TRAMITAÇÃO

(fonte: e-Gestão e IGEST)

6.4 - Resumo

| | MAIOR IDADE (DIAS) | MÉDIA (DIAS) | PRAZO MÉDIO (DIAS) | PRAZO MÉDIO ESTIMADO (DIAS)* |
|---|--------------------|--------------|--------------------|------------------------------|
| Da Distribuição até o Encerramento da Instrução | 2123 | 258 | 205 | 209 |
| Do Início ao Encerramento da Liquidação | 2198 | 363 | 266 | 319 |
| Do Início ao Encerramento da Execução | 6209 | 645 | 494 | 623 |

Período: até 03/2021

*Valor estimado do respectivo prazo médio caso os processos deixassem a pendência, em dias.

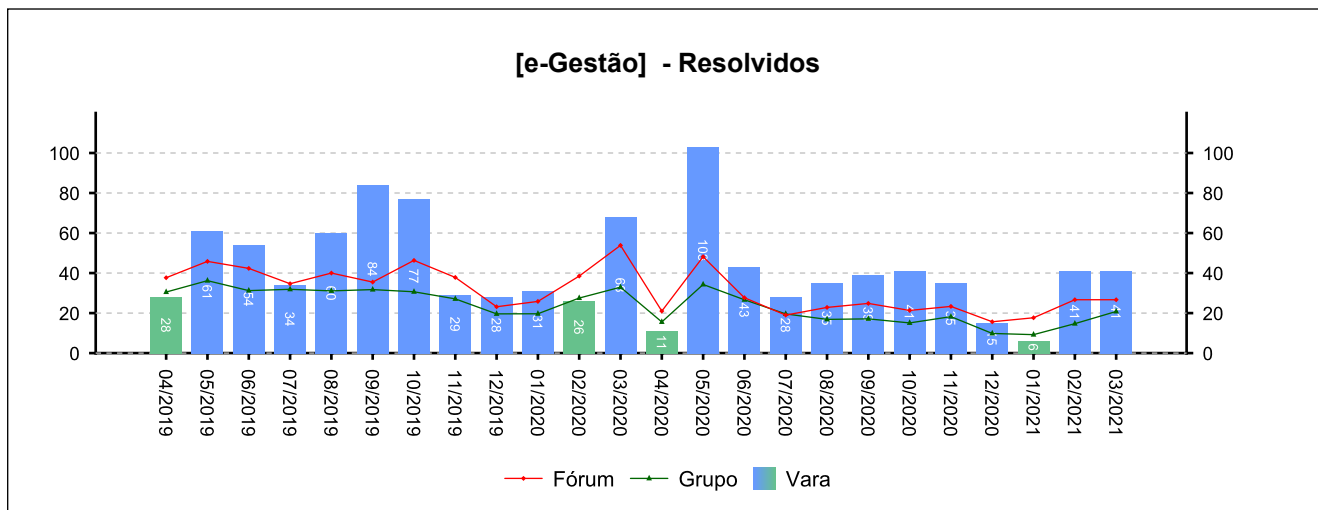
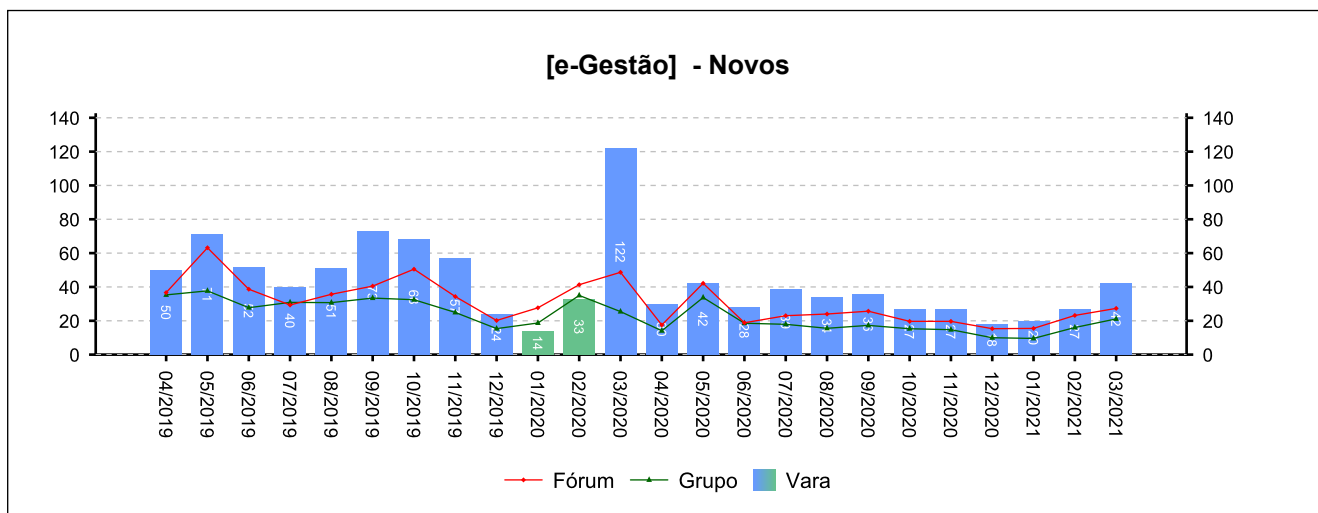


7 - INCIDENTES PROCESSUAIS

(fonte: e-Gestão)

7.1 - Embargos de declaração

| NOVOS | RESOLVIDOS | PENDENTES |
|----------------------------|------------|-----------|
| 134 | 138 | 39 |
| Período: 11/2020 a 03/2021 | | |

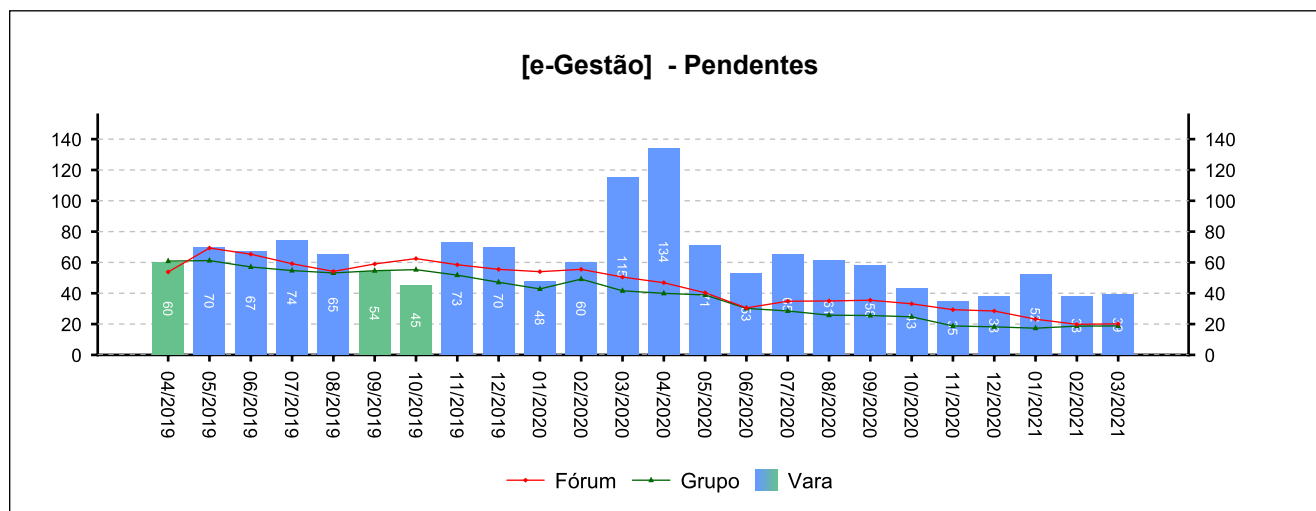




7 - INCIDENTES PROCESSUAIS

(fonte: e-Gestão)

7.1 - Embargos de declaração



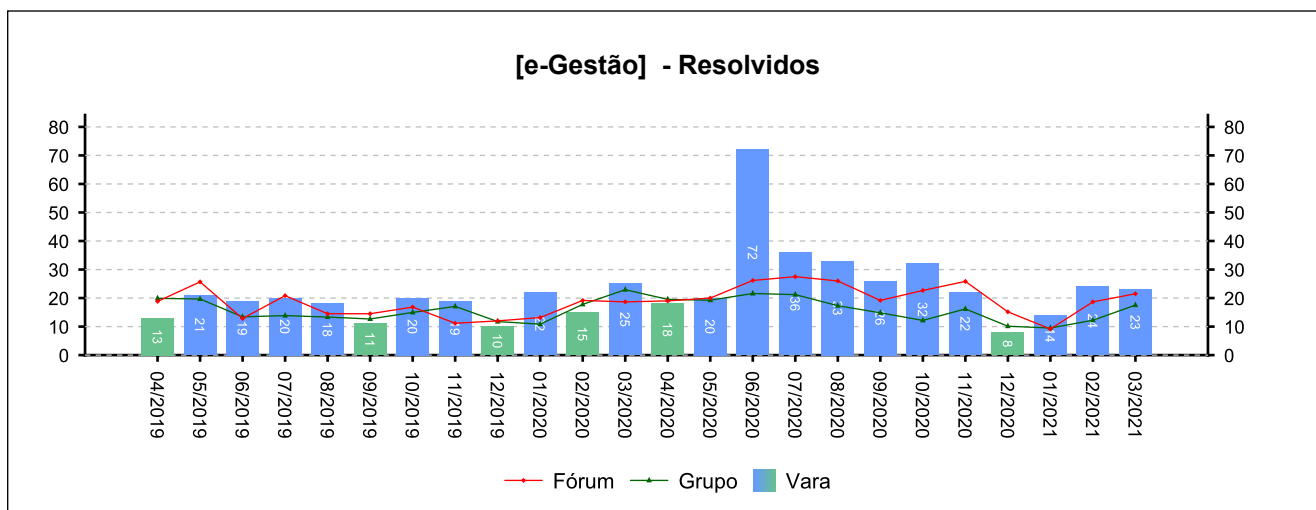
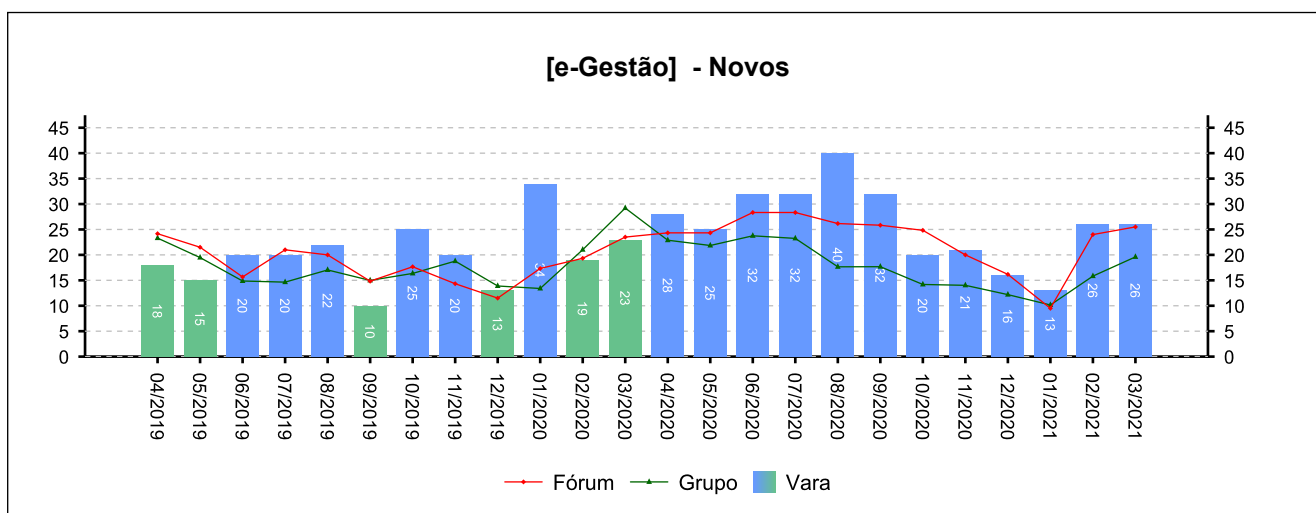


7 - INCIDENTES PROCESSUAIS

(fonte: e-Gestão)

7.2 - Tutelas Provisórias

| NOVOS | RESOLVIDOS | PENDENTES |
|----------------------------|------------|-----------|
| 102 | 91 | 14 |
| Período: 11/2020 a 03/2021 | | |

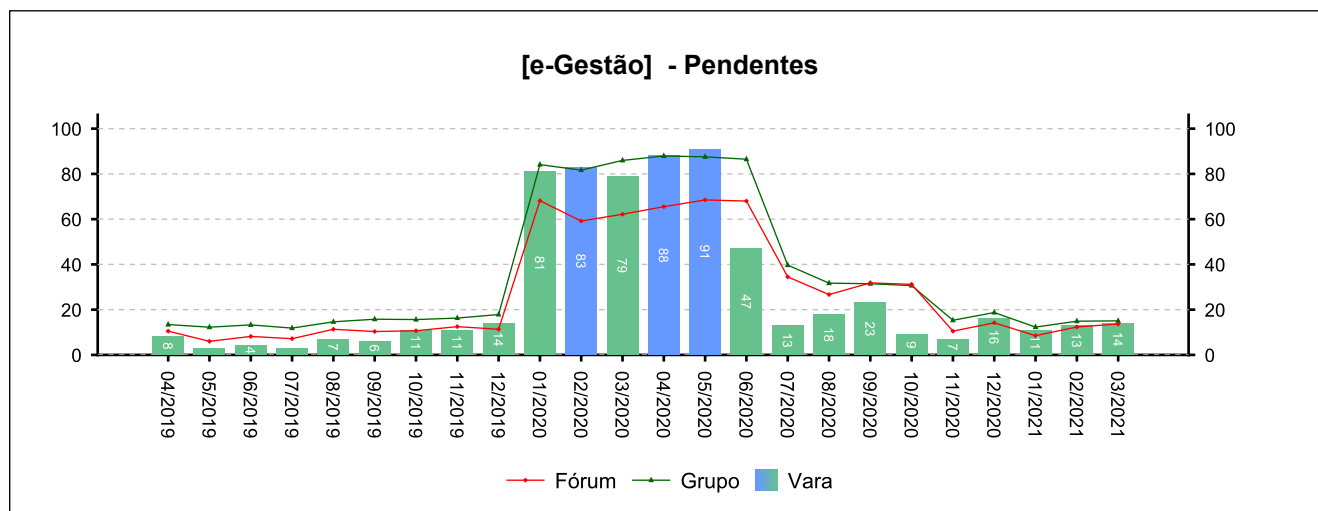




7 - INCIDENTES PROCESSUAIS

(fonte: e-Gestão)

7.2 - Tutelas Provisórias



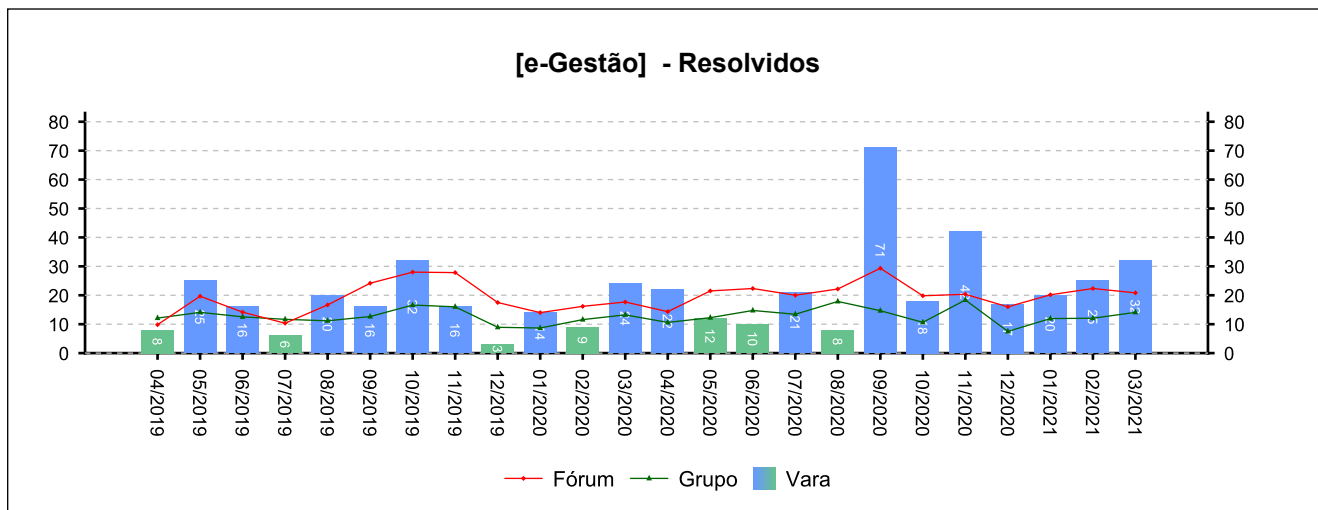
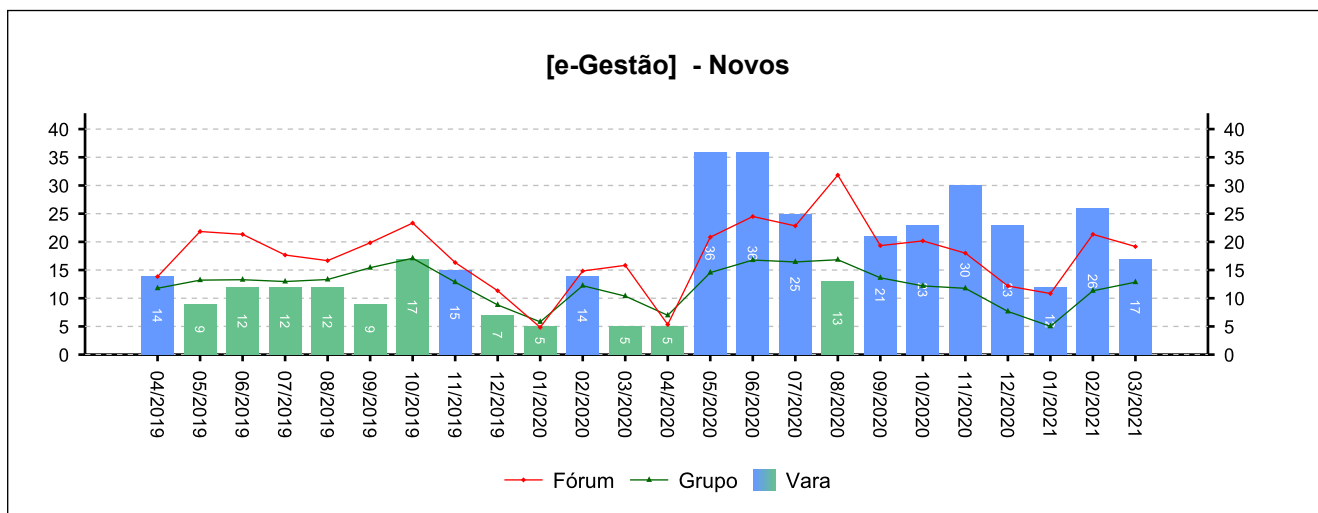


7 - INCIDENTES PROCESSUAIS

(fonte: e-Gestão)

7.3 - Incidentes na Liquidação/Execução

| NOVOS | RESOLVIDOS | PENDENTES |
|----------------------------|------------|-----------|
| 108 | 136 | 55 |
| Período: 11/2020 a 03/2021 | | |

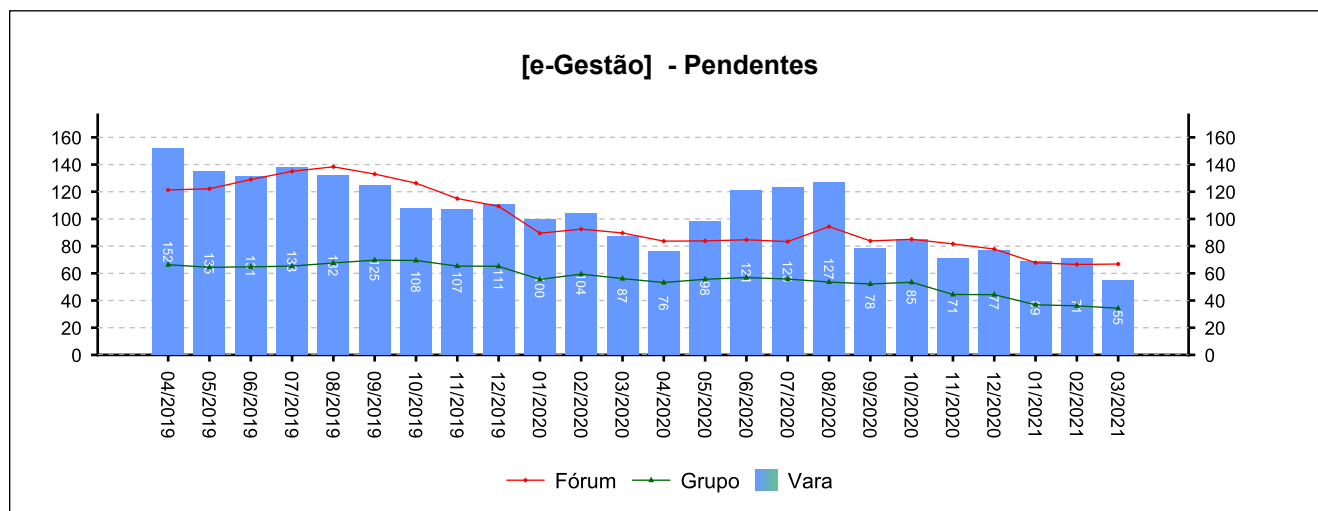




7 - INCIDENTES PROCESSUAIS

(fonte: e-Gestão)

7.3 - Incidentes na Liquidação/Execução





7 - INCIDENTES PROCESSUAIS

(fonte: e-Gestão)

7.4 - Total de Incidentes

| NOVOS | RESOLVIDOS | PENDENTES |
|-----------------------------------|------------|-----------|
| 344 | 365 | 108 |
| <i>Período: 11/2020 a 03/2021</i> | | |

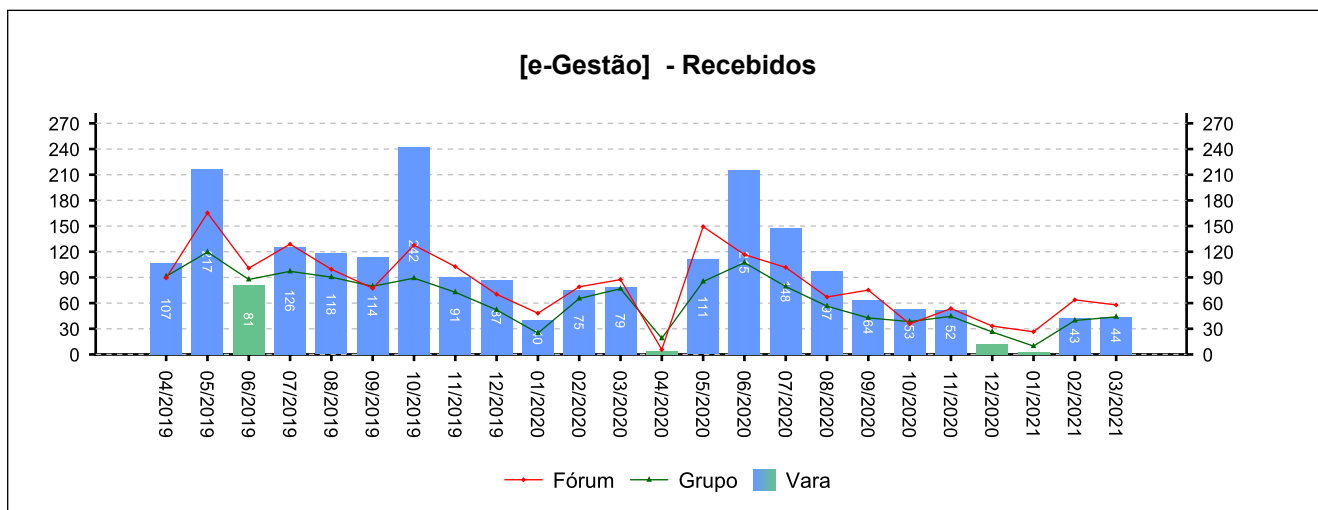
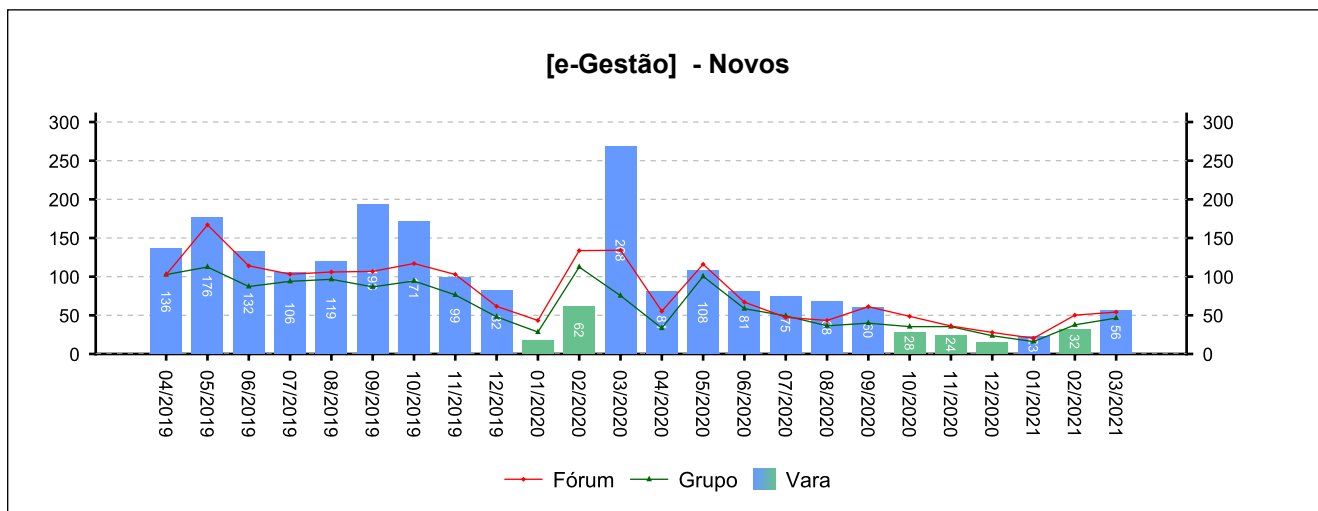


8 - RECURSOS

(fonte: e-Gestão)

8.1 - Recurso Ordinário

| NOVOS | COM JUÍZO DE ADMISSIBILIDADE | SEM JUÍZO DE ADMISSIBILIDADE |
|-----------------------------------|------------------------------|------------------------------|
| 150 | 154 | 71 |
| <i>Período: 11/2020 a 03/2021</i> | | |

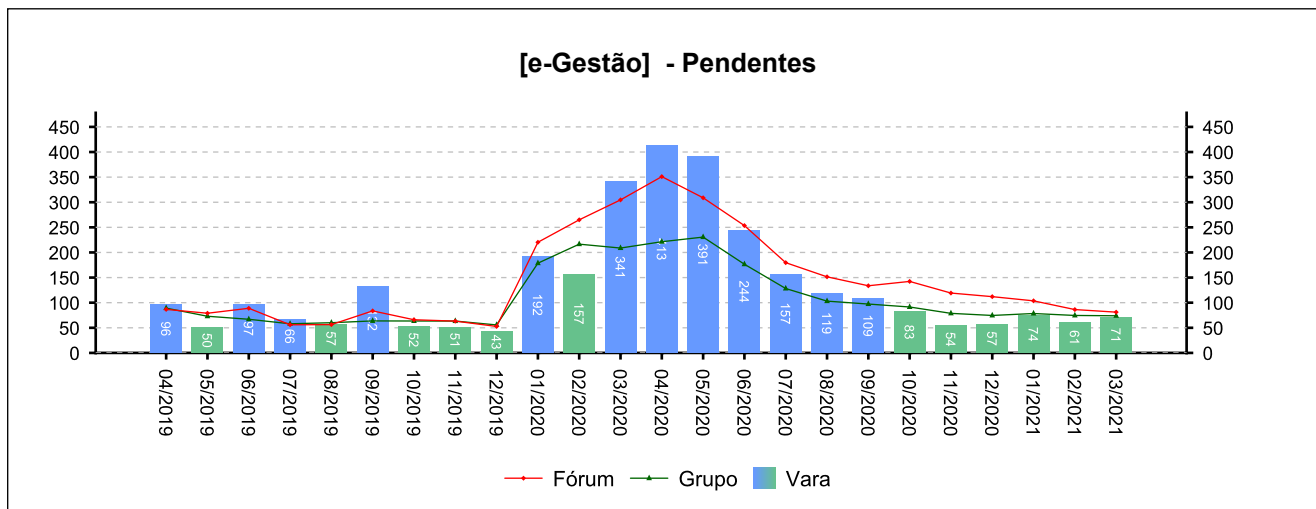




8 - RECURSOS

(fonte: e-Gestão)

8.1 - Recurso Ordinário





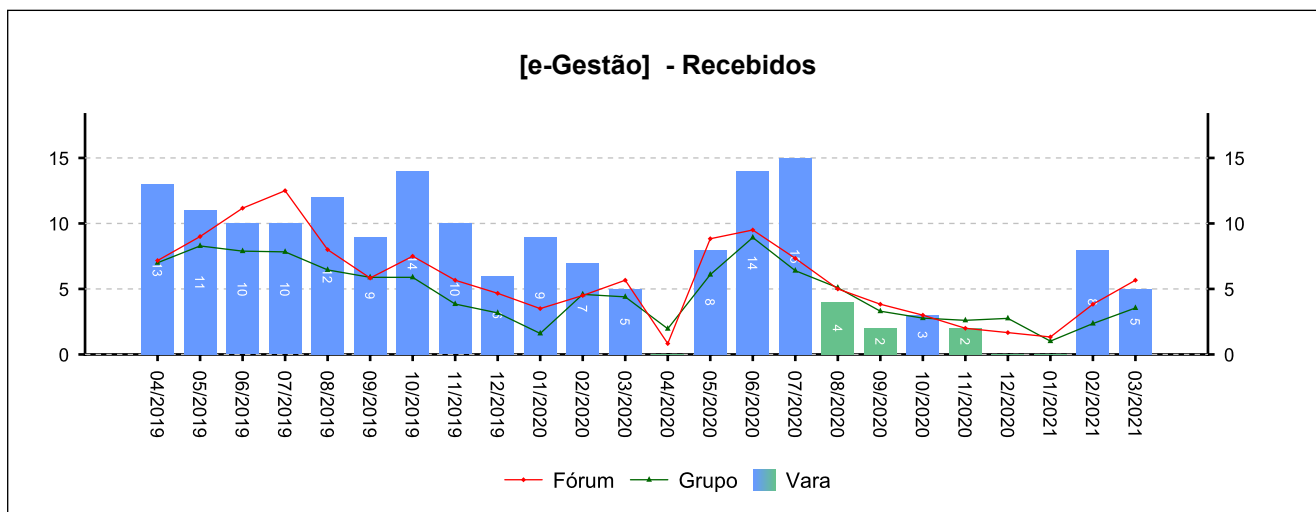
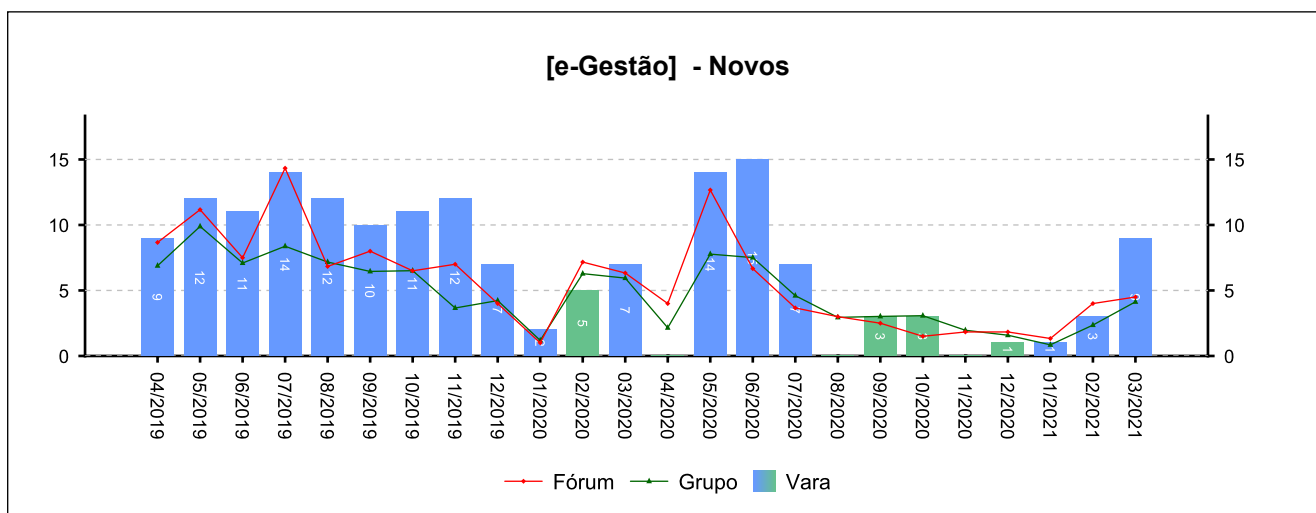
8 - RECURSOS

(fonte: e-Gestão)

8.2 - Recurso Adesivo

| NOVOS | COM JUÍZO DE ADMISSIBILIDADE | SEM JUÍZO DE ADMISSIBILIDADE |
|-------|------------------------------|------------------------------|
| 14 | 15 | 7 |

Período: 11/2020 a 03/2021

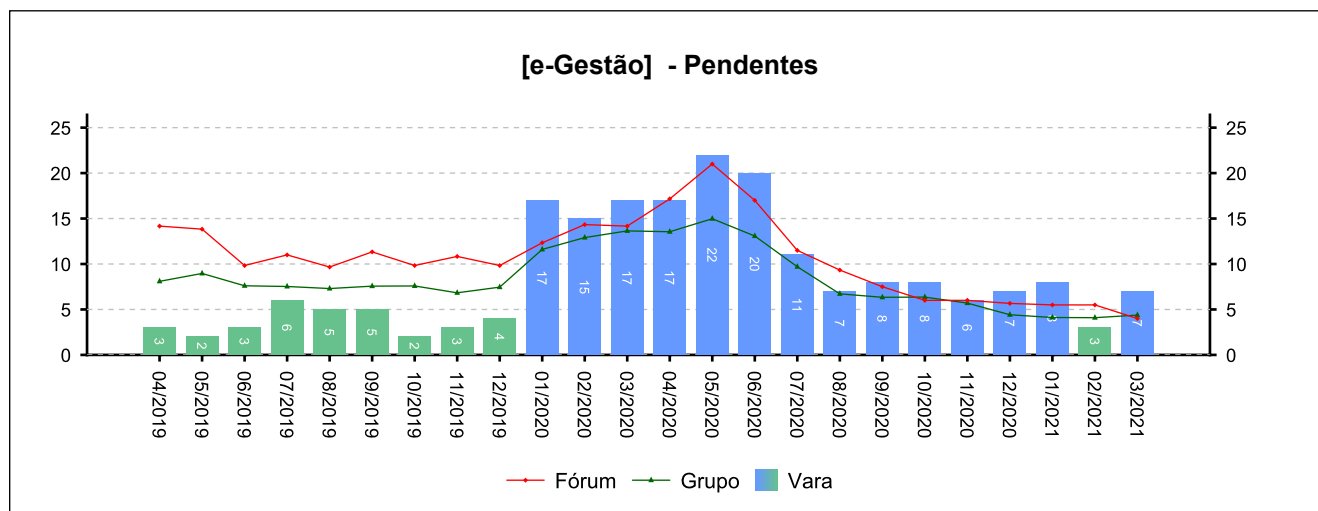




8 - RECURSOS

(fonte: e-Gestão)

8.2 - Recurso Adesivo



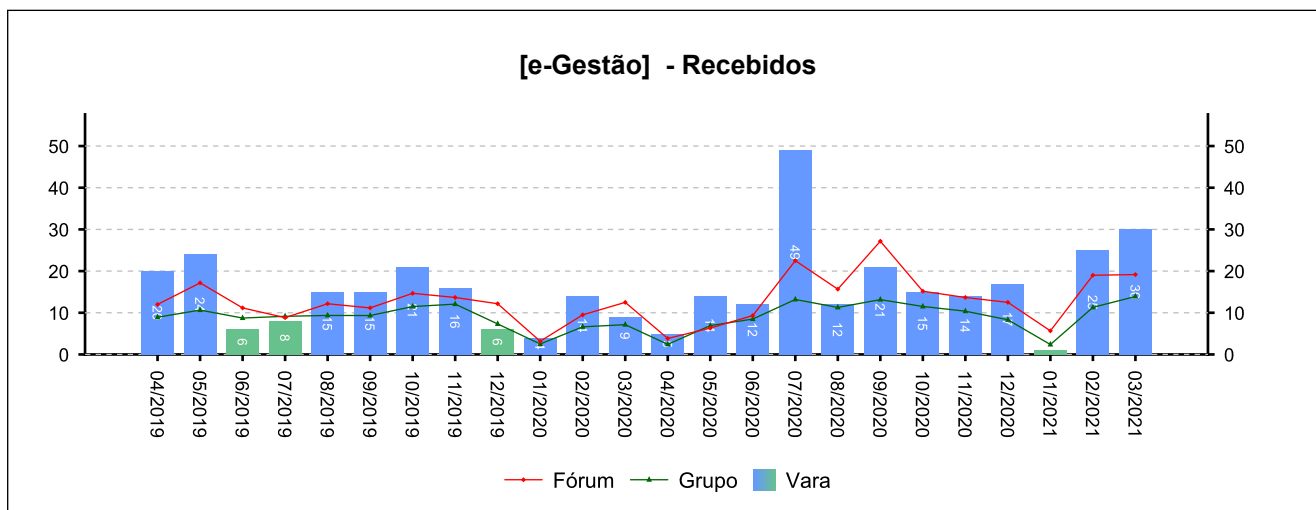
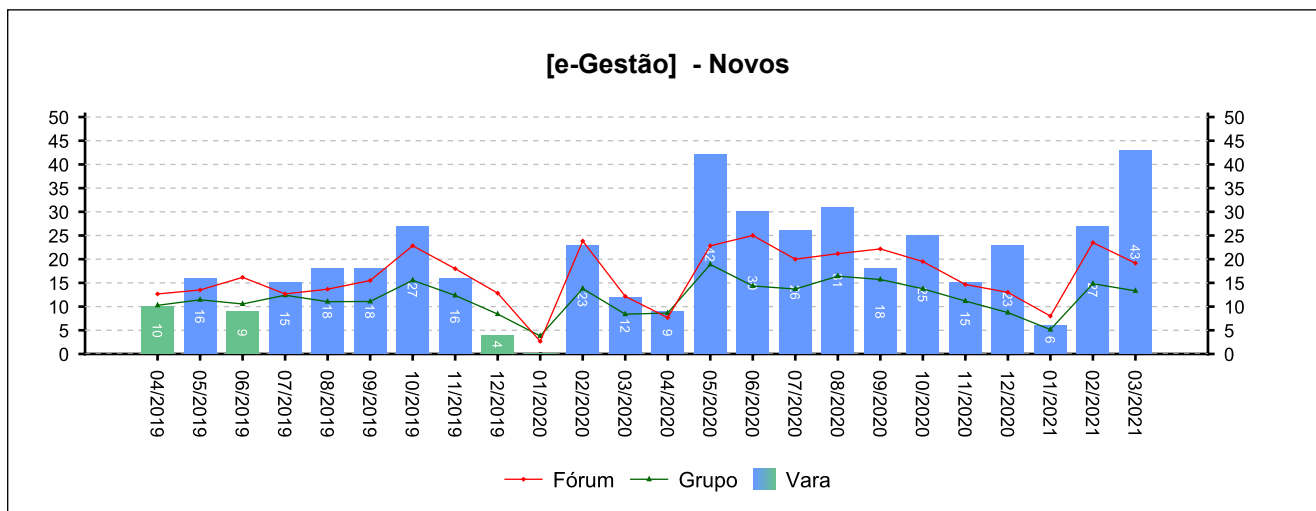


8 - RECURSOS

(fonte: e-Gestão)

8.3 - Agravo de petição

| NOVOS | COM JUÍZO DE ADMISSIBILIDADE | SEM JUÍZO DE ADMISSIBILIDADE |
|-----------------------------------|------------------------------|------------------------------|
| 114 | 87 | 53 |
| <i>Período: 11/2020 a 03/2021</i> | | |

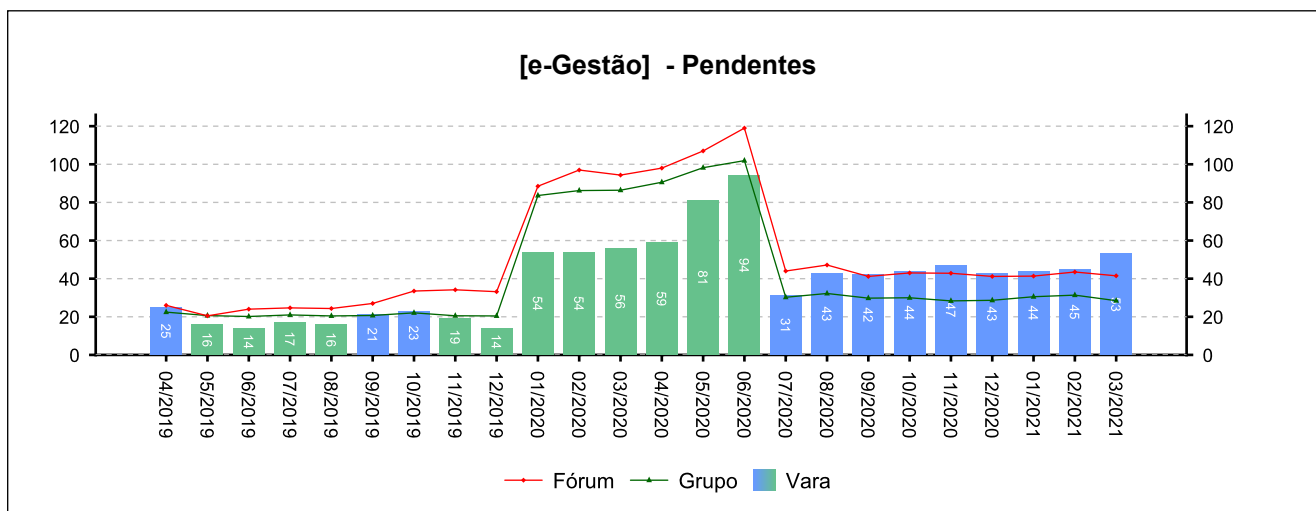




8 - RECURSOS

(fonte: e-Gestão)

8.3 - Agravo de petição





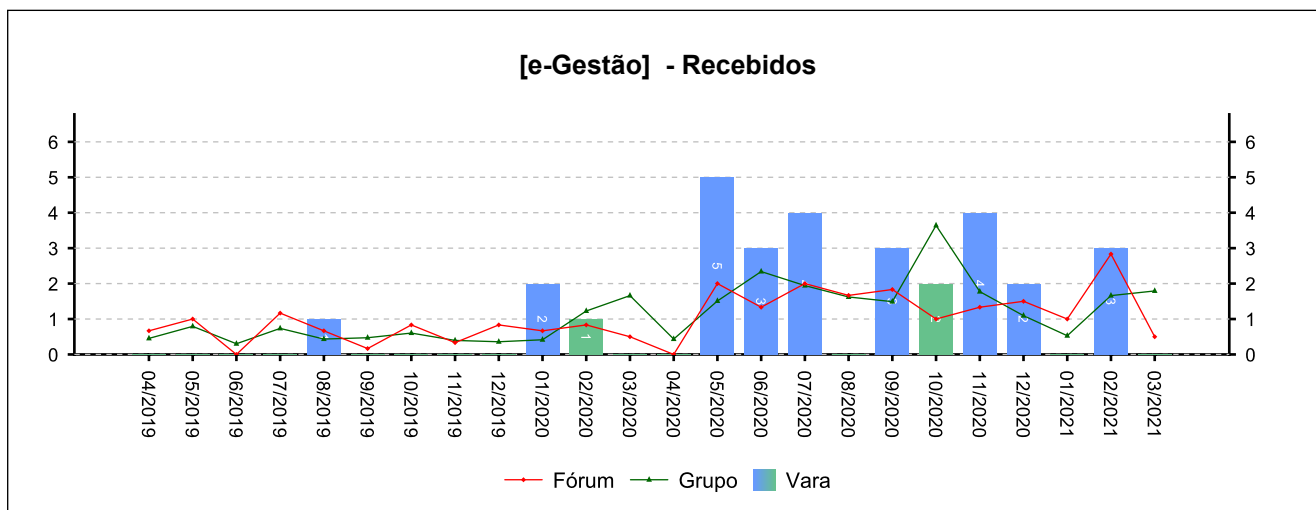
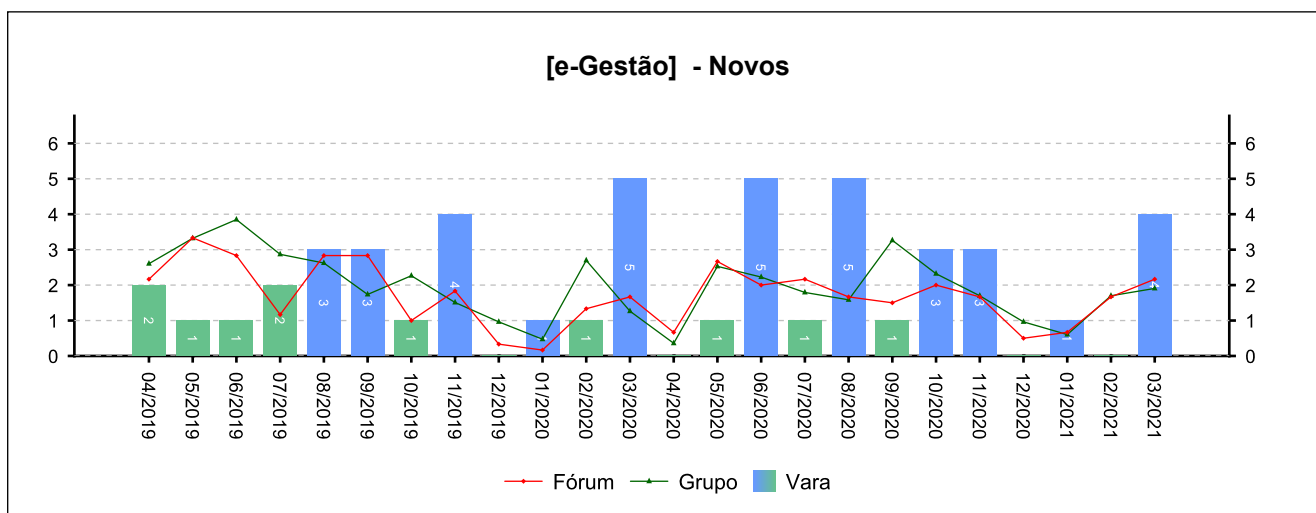
8 - RECURSOS

(fonte: e-Gestão)

8.4 - Agravo de Instrumento

| NOVOS | COM JUÍZO DE ADMISSIBILIDADE | SEM JUÍZO DE ADMISSIBILIDADE |
|-------|------------------------------|------------------------------|
| 8 | 9 | 3 |

Período: 11/2020 a 03/2021

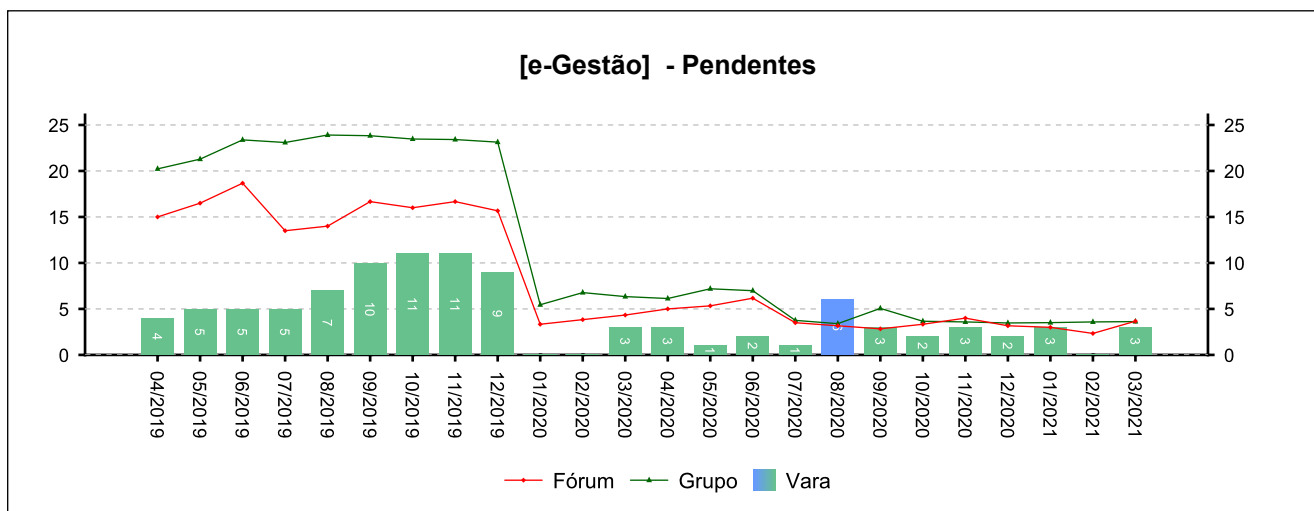




8 - RECURSOS

(fonte: e-Gestão)

8.4 - Agravo de Instrumento





8 - RECURSOS

(fonte: e-Gestão)

8.5 - Total de Recursos

| NOVOS | COM JUÍZO DE ADMISSIBILIDADE | SEM JUÍZO DE ADMISSIBILIDADE |
|-----------------------------------|---------------------------------|---------------------------------|
| 286 | 265 | 134 |
| <i>Período: 11/2020 a 03/2021</i> | | |

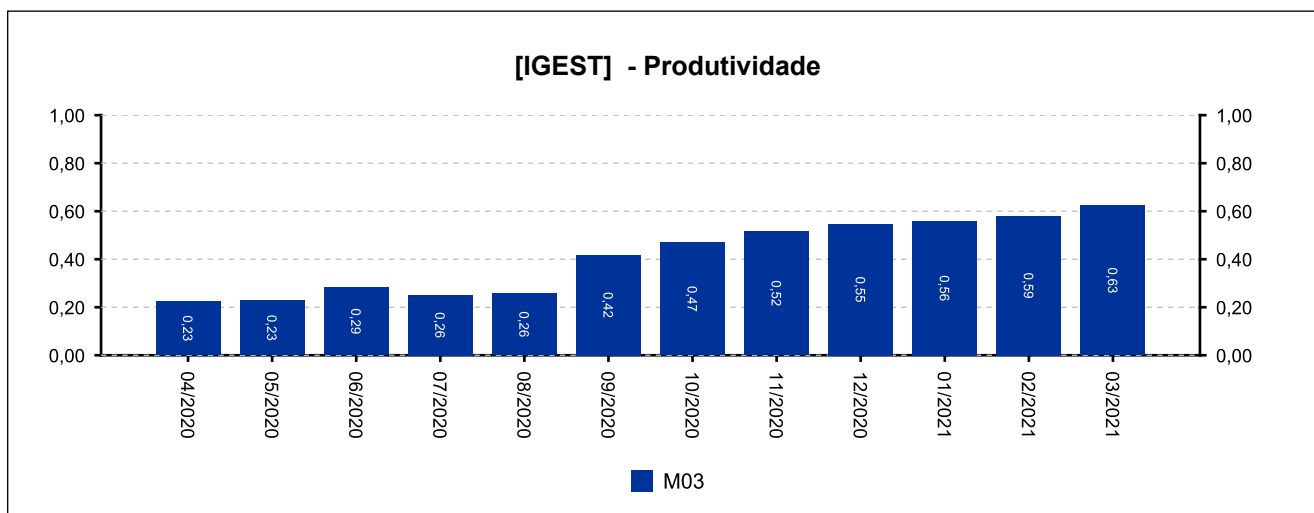
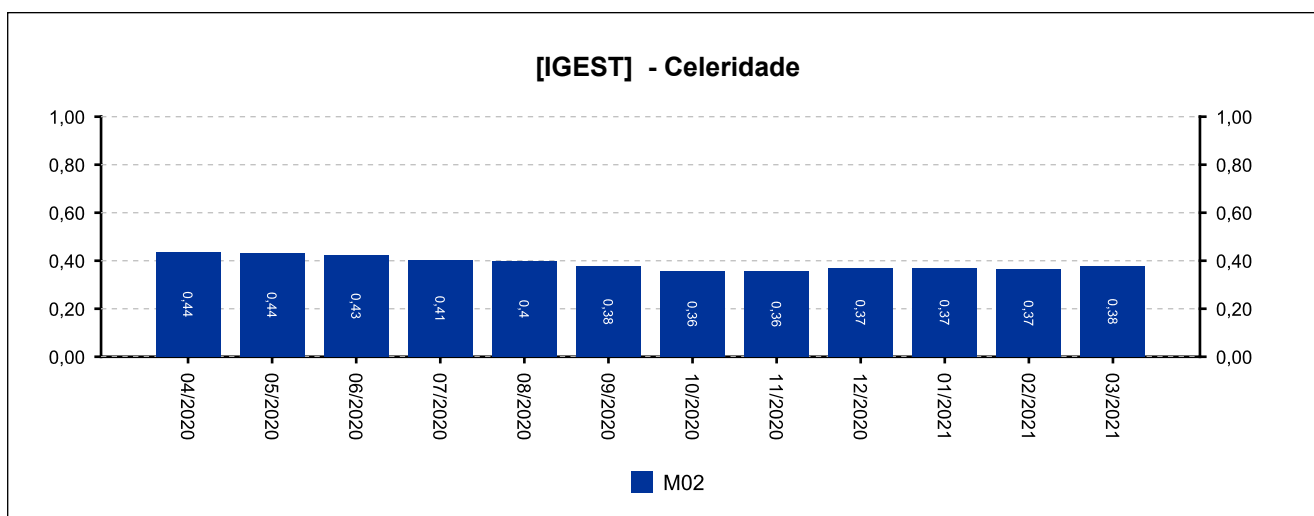
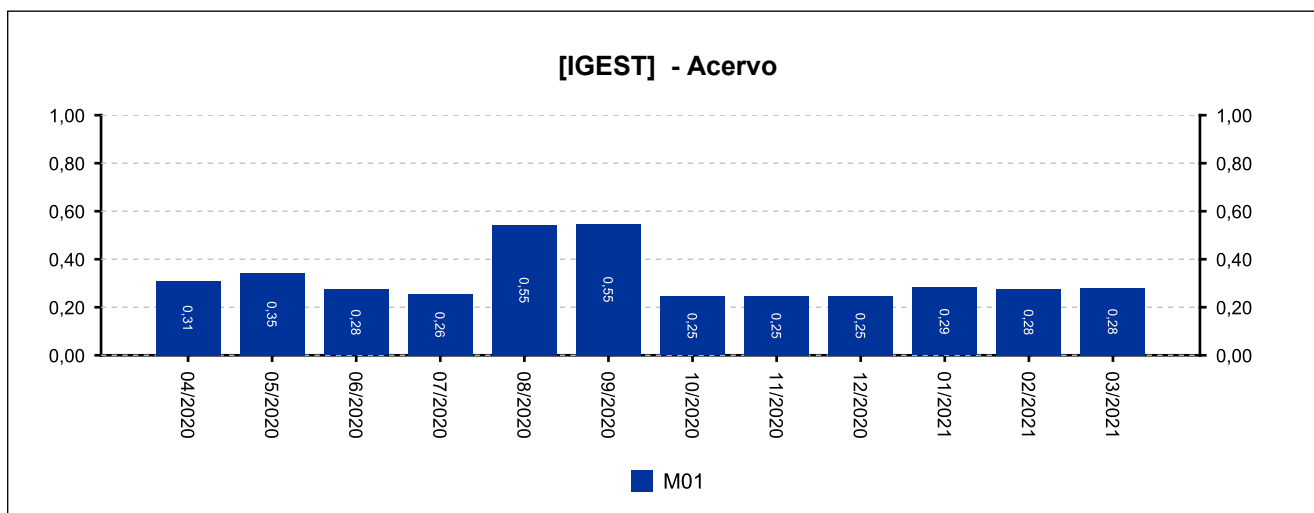


9 - ÍNDICE NACIONAL DE GESTÃO DE DESEMPENHO DA JUSTIÇA DO TRABALHO

[Voltar](#)

(fonte: e-SInCor - IGEST e Horus - TRT8)

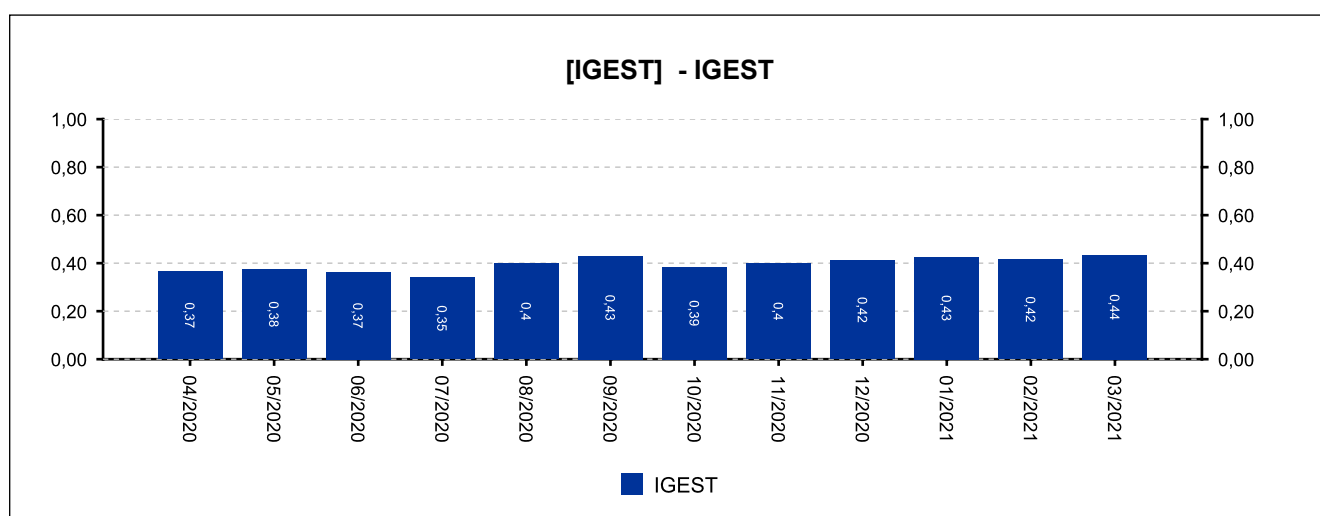
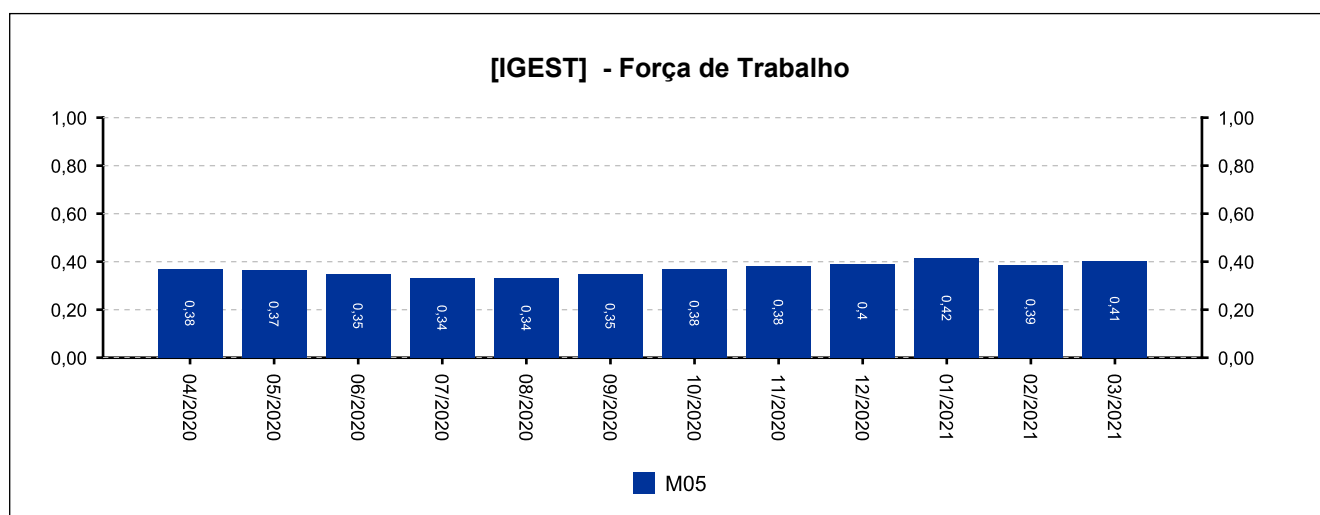
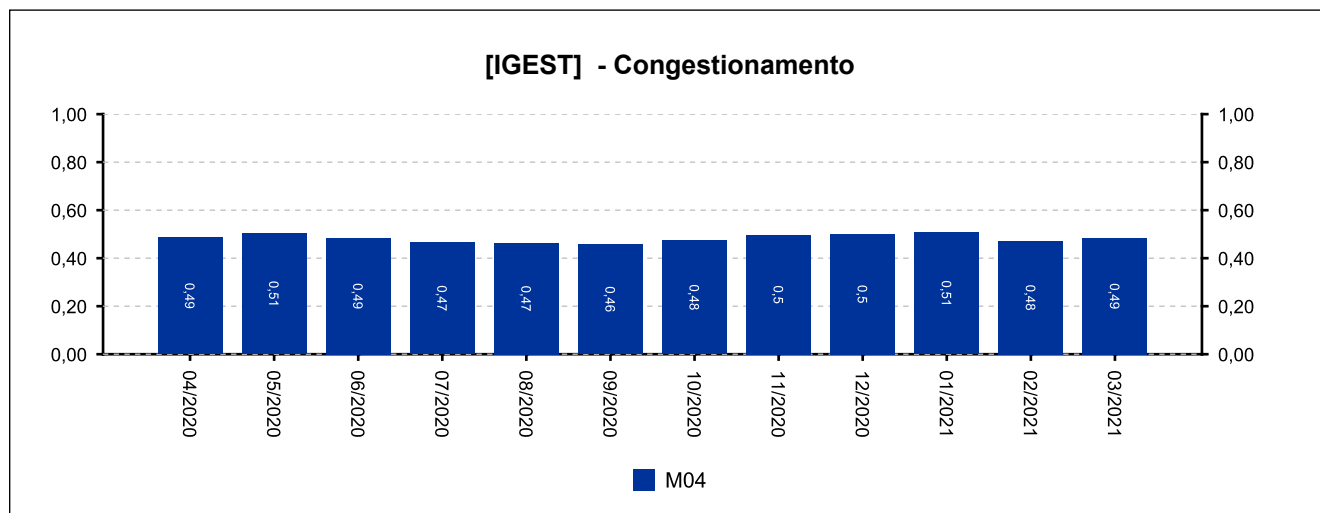
| DATA IGEST | M01 | M02 | M03 | M04 | M05 | IGEST |
|------------|--------|--------|--------|--------|--------|--------|
| 01/2021 | 0,2815 | 0,3691 | 0,5585 | 0,5068 | 0,4134 | 0,4259 |
| 02/2021 | 0,2756 | 0,3632 | 0,5804 | 0,4710 | 0,3839 | 0,4148 |
| 03/2021 | 0,2798 | 0,3768 | 0,6235 | 0,4833 | 0,4032 | 0,4333 |





9 - ÍNDICE NACIONAL DE GESTÃO DE DESEMPENHO DA JUSTIÇA DO TRABALHO

(fonte: e-SInCor - IGEST e Horus - TRT8)





10.1 - AFERIÇÃO DE RESULTADOS - SOLUCIONADOS [04/2020 a 03/2021]

(fonte: e-Gestão e Relatório de Aferição de Resultados)

| Processos - Informações Individuais | Quantidade | Média Mensal | |
|--|------------|--------------|--------|
| | | Total | RARIA* |
| Processos solucionados - com exame de mérito (conciliações) [A] | 353 | 29,4 | 16,9 |
| Processos solucionados - com exame de mérito (exceto conciliações) [B] | 527 | 43,9 | 25,3 |
| Processos solucionados - com exame de mérito [A + B] | 880 | 73,3 | 42,2 |
| Processos solucionados - sem exame de mérito | 64 | 5,3 | 3,1 |
| Incidentes Processuais Resolvidos | 1.064 | 88,7 | 51,1 |
| Dias-Juiz | 625 | 52,1 | --- |

*Aferição de Resultado Individual Aproximado

| Processos - Informações do Grupo | Quantidade | Média Mensal | |
|--|------------|--------------|--------|
| | | Total | RARIA* |
| Processos solucionados - com exame de mérito (conciliações) [A] | 22.661 | 35,6 | 22,4 |
| Processos solucionados - com exame de mérito (exceto conciliações) [B] | 26.764 | 42,1 | 26,5 |
| Processos solucionados - com exame de mérito [A + B] | 49.425 | 77,7 | 48,9 |
| Processos solucionados - sem exame de mérito | 6.221 | 9,8 | 6,2 |
| Incidentes Processuais Resolvidos | 30.084 | 47,3 | 29,8 |
| Dias-Juiz | 30.298 | 47,6 | --- |

*Aferição de Resultado Individual Aproximado

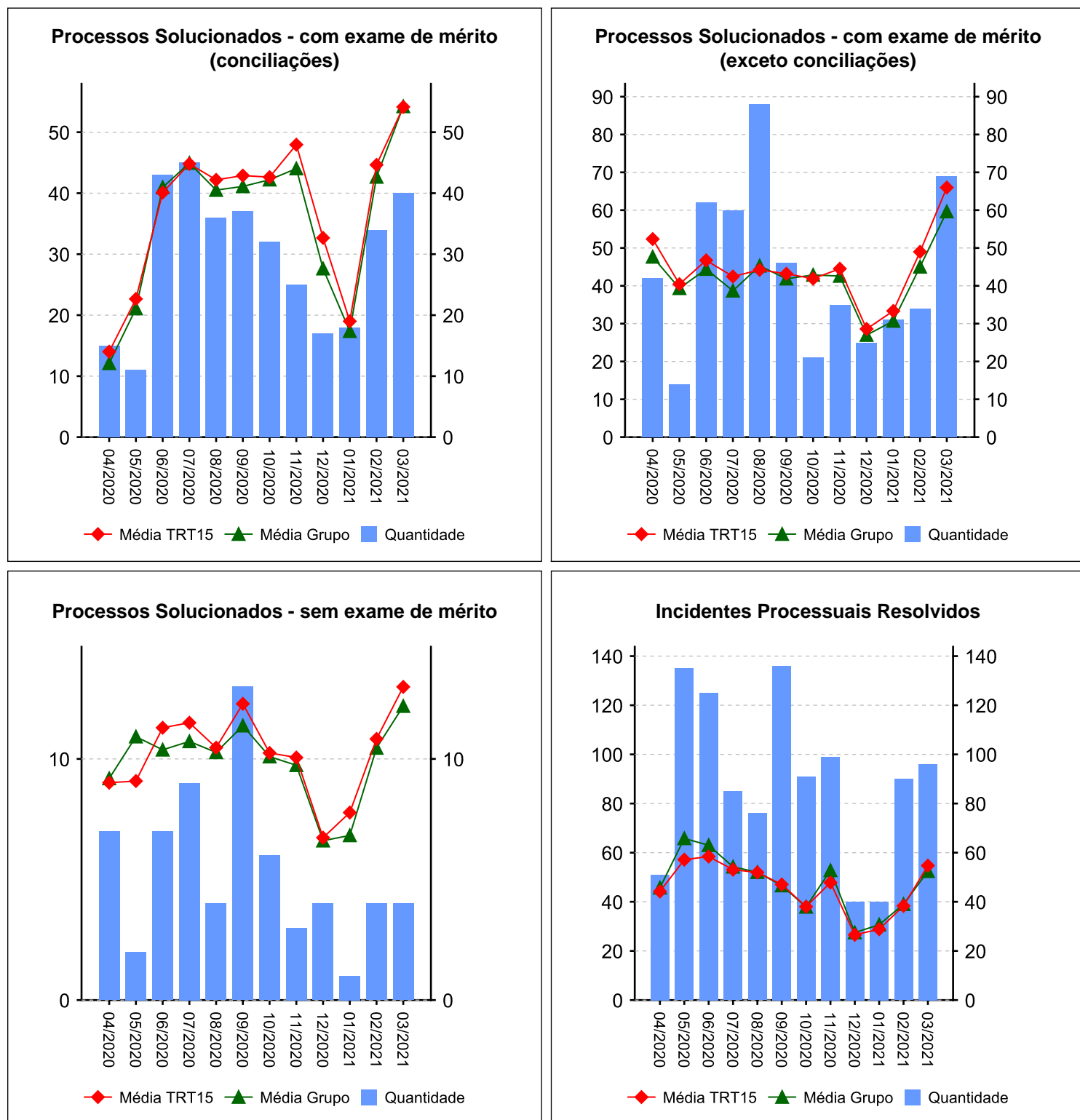
| Processos - Informações do TRT15 | Quantidade | Média Mensal | |
|--|------------|--------------|--------|
| | | Total | RARIA* |
| Processos solucionados - com exame de mérito (conciliações) [A] | 68.369 | 37,2 | 23,7 |
| Processos solucionados - com exame de mérito (exceto conciliações) [B] | 81.319 | 44,3 | 28,2 |
| Processos solucionados - com exame de mérito [A + B] | 149.688 | 81,5 | 52,0 |
| Processos solucionados - sem exame de mérito | 18.349 | 10,0 | 6,4 |
| Incidentes Processuais Resolvidos | 83.537 | 45,5 | 29,0 |
| Dias-Juiz | 86.387 | 47,1 | --- |

*Aferição de Resultado Individual Aproximado

10.1 - AFERIÇÃO DE RESULTADOS - SOLUCIONADOS [04/2020 a 03/2021]

(fonte: e-Gestão e Relatório de Aferição de Resultados)

Resumo - Processos





10.2 - AFERIÇÃO DE RESULTADOS - AUDIÊNCIAS [04/2020 a 03/2021]

(fonte: e-Gestão e Relatório de Aferição de Resultados)

| Informações Individuais | Quantidade | Média Mensal | |
|---|------------|--------------|--------|
| | | Total | RARIA* |
| Sessões de audiência realizadas - inicial | 422 | 35,2 | 20,3 |
| Sessões de audiência realizadas - instrução | 75 | 6,3 | 3,6 |
| Sessões de audiência realizadas - una | 0 | 0,0 | 0,0 |
| Sessões de audiência realizadas - conciliação na fase de conhecimento | 109 | 9,1 | 5,2 |
| Sessões de audiência realizadas - conciliação na fase de execução | 229 | 19,1 | 11,0 |
| Sessões de audiência realizadas - justificação prévia | 0 | 0,0 | 0,0 |
| Sessões de audiência realizadas - instrução e julgamento | 0 | 0,0 | 0,0 |
| Sessões de audiência realizadas - encerramento de instrução | 0 | 0,0 | 0,0 |
| Sessões de audiência realizadas - inquirição de testemunha (juízo | 0 | 0,0 | 0,0 |
| Sessões de audiência realizadas - una + instrução | 75 | 6,3 | 3,6 |
| Sessões de audiência realizadas - conciliação conhecimento + execução | 338 | 28,2 | 16,2 |
| Dias-Juiz | 625 | 52,1 | --- |

*Aferição de Resultado Individual Aproximado

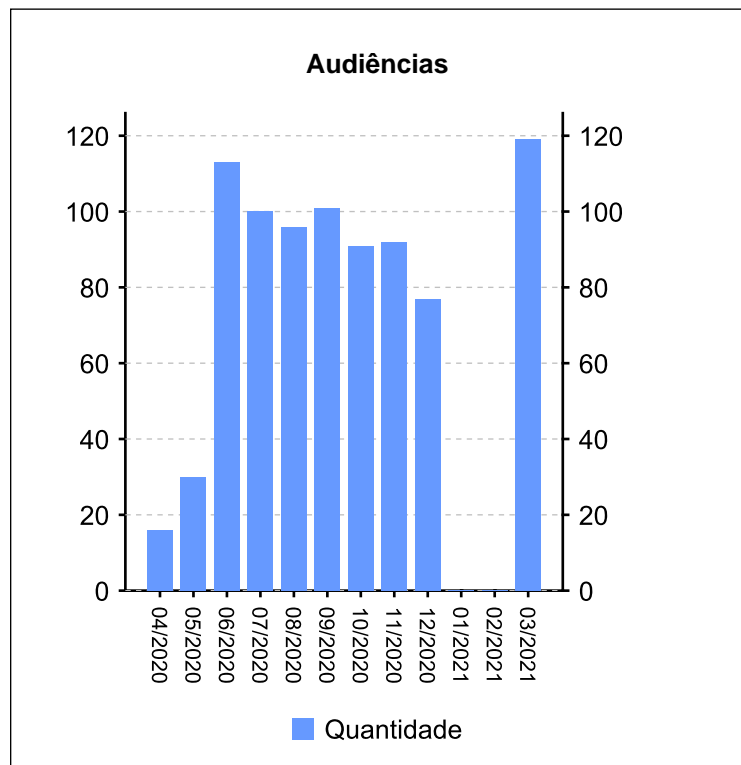
| Informações do Grupo | Quantidade | Média Mensal | |
|----------------------|------------|--------------|--------|
| | | Total | RARIA* |
| Dias-Juiz | 30.298 | 47,6 | --- |

| Informações do TRT15 | Quantidade | Média Mensal | |
|----------------------|------------|--------------|--------|
| | | Total | RARIA* |
| Dias-Juiz | 86.387 | 47,1 | --- |

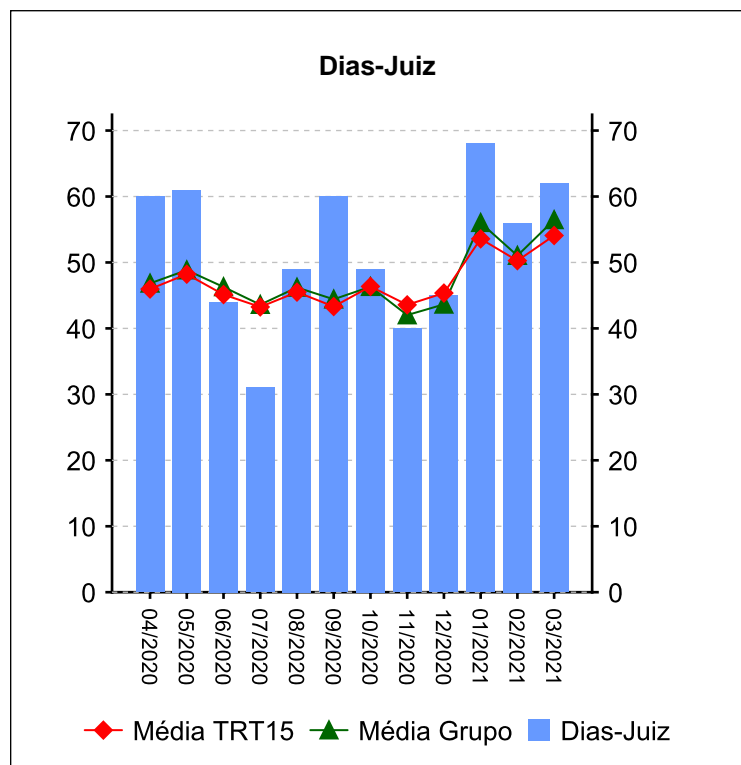
10.2 - AFERIÇÃO DE RESULTADOS - AUDIÊNCIAS [04/2020 a 03/2021]

(fonte: e-Gestão e Relatório de Aferição de Resultados)

Resumo - Audiências



| Audiências | Conciliação Conhec. | Conciliação Exec. | Inicial | Instrução | UNA | Total |
|--------------|---------------------|-------------------|------------|-----------|----------|------------|
| 04/2020 | 2 | 13 | 1 | 0 | 0 | 16 |
| 05/2020 | 0 | 20 | 10 | 0 | 0 | 30 |
| 06/2020 | 3 | 46 | 64 | 0 | 0 | 113 |
| 07/2020 | 3 | 8 | 89 | 0 | 0 | 100 |
| 08/2020 | 4 | 33 | 59 | 0 | 0 | 96 |
| 09/2020 | 10 | 20 | 71 | 0 | 0 | 101 |
| 10/2020 | 33 | 18 | 29 | 11 | 0 | 91 |
| 11/2020 | 34 | 25 | 19 | 14 | 0 | 92 |
| 12/2020 | 16 | 27 | 33 | 1 | 0 | 77 |
| 01/2021 | 0 | 0 | 0 | 0 | 0 | 0 |
| 02/2021 | 0 | 0 | 0 | 0 | 0 | 0 |
| 03/2021 | 4 | 19 | 47 | 49 | 0 | 119 |
| Total | 109 | 229 | 422 | 75 | 0 | 835 |



| Dias-Juiz | |
|---------------------|-------------|
| Mês/Ano | Qtd |
| 04/2020 | 60 |
| 05/2020 | 61 |
| 06/2020 | 44 |
| 07/2020 | 31 |
| 08/2020 | 49 |
| 09/2020 | 60 |
| 10/2020 | 49 |
| 11/2020 | 40 |
| 12/2020 | 45 |
| 01/2021 | 68 |
| 02/2021 | 56 |
| 03/2021 | 62 |
| Média Mensal | 52,1 |

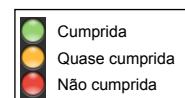
11 - METAS NACIONAIS [até 03/2021]

(fonte: e-Gestão e Relatório de Acompanhamento de Metas)

Meta 1 [CNJ 2020] - Julgar mais processos que os distribuídos

Julgar quantidade maior de processos de conhecimento do que os distribuídos no ano corrente

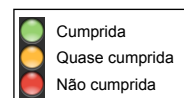
| Casos Novos | Solucionados | Meta | Pendentes de Solução | Média Mensal de Casos Novos | Média Mensal de Processos Solucionados | Grau de Cumprimento |
|-------------|--------------|------|----------------------|-----------------------------|--|---------------------|
| 1423 | 1235 | 1423 | 188 | 119 | 103 | 87 % |



Meta 2 [CNJ 2020] - Julgar processos mais antigos

Identificar e julgar, até 31/12/2020, pelo menos 92% dos processos distribuídos até 31/12/2018

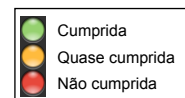
| Processos distribuídos até 31/12/2018 | Meta | Solucionados | Pendentes de Solução | Média Mensal de Processos Solucionados (Total) | Média Mensal de Processos Solucionados (Meta 2) | Taxa de soluções Meta 2 x Total* | Grau de Cumprimento |
|---------------------------------------|------|--------------|----------------------|--|---|----------------------------------|---------------------|
| 1503 | 1383 | 1496 | 0 | 103 | 42 | 40 % | 100 % |



Meta 5 [CNJ 2020] - Impulsionar processos à execução

Baixar quantidade maior de processos de execução do que o total de casos novos de execução no ano corrente

| Execuções Iniciadas | Execuções Baixadas | Meta | Execuções Pendentes | Média Mensal de Execuções Iniciadas | Média Mensal de Execuções Baixadas | Grau de Cumprimento |
|---------------------|--------------------|------|---------------------|-------------------------------------|------------------------------------|---------------------|
| 679 | 415 | 679 | 264 | 57 | 35 | 61 % |





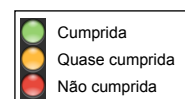
11 - METAS NACIONAIS [até 03/2021]

(fonte: e-Gestão e Relatório de Acompanhamento de Metas)

Meta 6 [CNJ 2020] - Priorizar o julgamento das ações coletivas

Identificar e julgar, até 31/12/2020, 95% das ações coletivas distribuídas até 31/12/2017

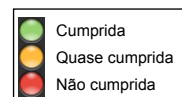
| Processos distribuídos até 31/12/2017 | Meta | Solucionados | Pendentes de Solução | Média Mensal de Processos Solucionados (Total) | Média Mensal de Processos Solucionados (Meta 6) | Taxa de soluções Meta 6 x Total* | Grau de Cumprimento |
|---------------------------------------|------|--------------|----------------------|--|---|----------------------------------|---------------------|
| 33 | 31 | 31 | 0 | 103 | 0,6 | 1 % | 100 % |



Meta 5 [JT 2020] - Tempo médio de Duração do Processo - Conhecimento

Reduzir em 4% o prazo médio em relação ao ano base 2018 [TMDP1c]

| Prazo Médio em 2018 | Prazo Médio em 2020 | Meta | Grau de Cumprimento |
|---------------------|---------------------|------|---------------------|
| 496 | 218 | 476 | 100 % |



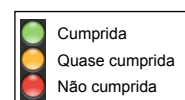
11 - METAS NACIONAIS [até 03/2021]

(fonte: e-Gestão e Relatório de Acompanhamento de Metas)

Meta 1 [CNJ 2021] - Julgar mais processos que os distribuídos

Julgar quantidade maior de processos de conhecimento do que os distribuídos no ano corrente

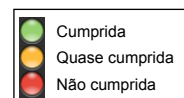
| Casos Novos | Solucionados | Meta | Pendentes de Solução | Média Mensal de Casos Novos | Média Mensal de Processos Solucionados | Grau de Cumprimento |
|-------------|--------------|------|----------------------|-----------------------------|--|---------------------|
| 359 | 235 | 359 | 124 | 120 | 78 | 65 % |



Meta 2 [CNJ 2021] - Julgar processos mais antigos

Identificar e julgar, até 31/12/2021, pelo menos 93% dos processos distribuídos até 31/12/2019

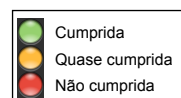
| Processos distribuídos até 31/12/2019 | Meta | Solucionados | Pendentes de Solução | Média Mensal de Processos Solucionados (Total) | Média Mensal de Processos Solucionados (Meta 2) | Taxa de soluções Meta 2 x Total* | Grau de Cumprimento |
|---------------------------------------|------|--------------|----------------------|--|---|----------------------------------|---------------------|
| 1688 | 1570 | 1489 | 81 | 78 | 55 | 70 % | 95 % |



Meta 5 [CNJ 2021] - Reduzir a Taxa de Congestionamento Líquida

Reduzir em 2 pontos percentuais a taxa de congestionamento líquida, exceto execuções fiscais, em relação a 2019. Cláusulas de barreira: 40% na fase de conhecimento (1º e 2º graus) e 64% na fase de execução.

| Taxa de Congestionamento Líquido | Meta | Grau de Cumprimento |
|----------------------------------|------|---------------------|
| 86 | 42 | 49 % |





12 - ARRECADAÇÃO

(fonte: e-Gestão)

[Voltar](#)

| CUSTAS E EMOLUMENTOS | IMPOSTO DE RENDA | CONTRIBUIÇÃO PREVIDENCIÁRIA |
|-----------------------------------|-------------------------|------------------------------------|
| R\$ 80.677,76 | R\$ 89.975,48 | R\$ 1.294.187,90 |
| <i>Período: 11/2020 a 03/2021</i> | | |



13 - PENDENTES DE SOLUÇÃO

(fonte: e-Gestão)

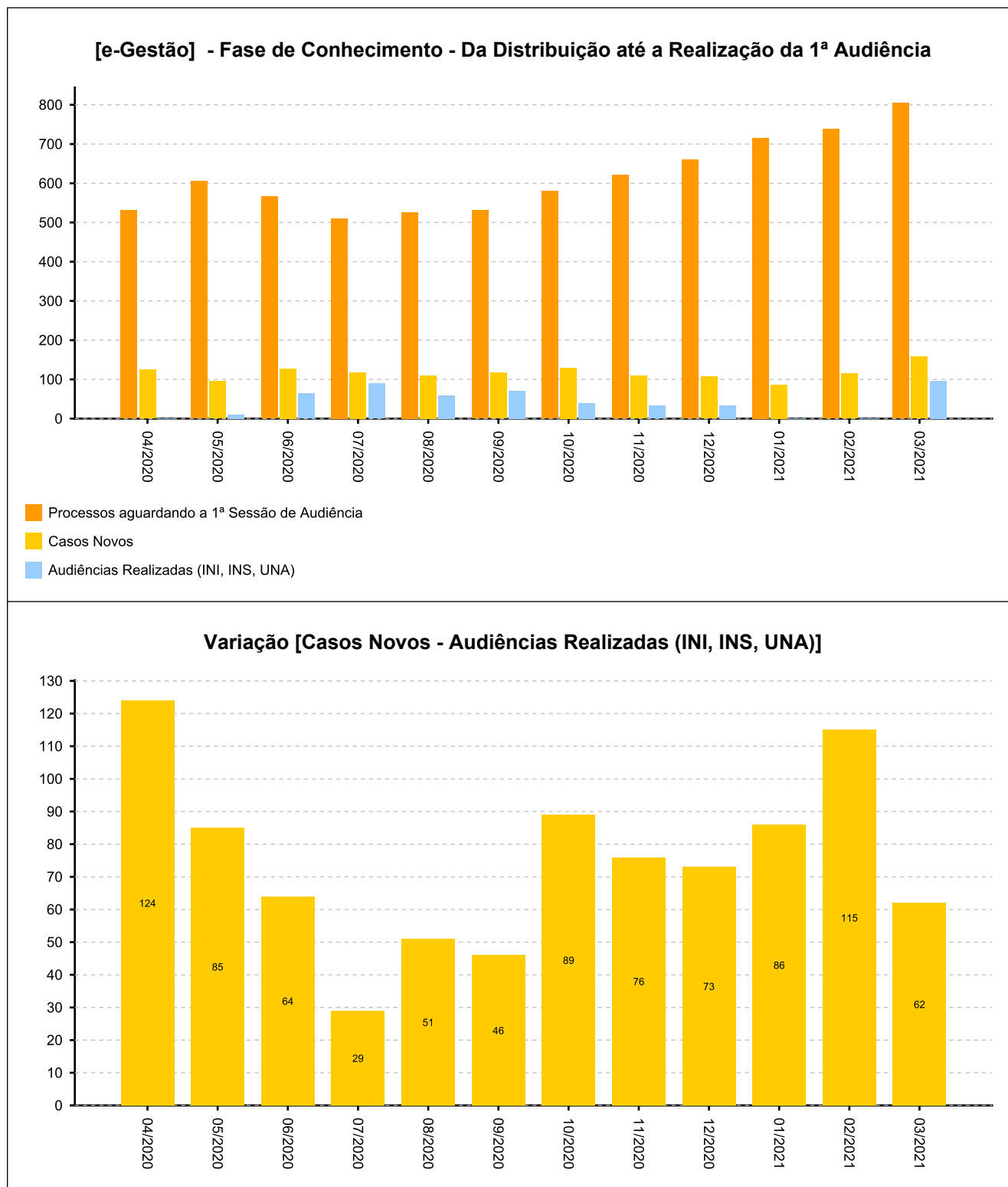
[Voltar](#)

| ANO | PROCESSOS |
|----------------------|-----------|
| 2015 | 1 |
| 2016 | 3 |
| 2017 | 3 |
| 2018 | 7 |
| 2019 | 234 |
| 2020 | 765 |
| 2021 | 332 |
| Período: até 03/2021 | |



14 - PAINEL DO CONHECIMENTO - DA DISTRIBUIÇÃO ATÉ 1ª AUDIÊNCIA [até 03/2021]

(fonte: e-Gestão)





14 - PAINEL DO CONHECIMENTO - DA DISTRIBUIÇÃO ATÉ 1ª AUDIÊNCIA [até 03/2021]

(fonte: e-Gestão)

